



مروری بر رویدادهای مهم در بازارهای جهانی

کارگزاری بانک توسعه صادرات

www.edbibroker.com

خلاصه بازار جهانی در هفته ای که گذشت

آخرین تغییرات قیمت های انرژی

شرح	قیمت	مقدار تغییر	درصد تغییر
نفت خام آمریکا	۴۹,۰۷	۰,۷۱	% ۱,۴۷
نفت برنت	۵۲,۲۸	۰,۷۸	% ۱,۵۱
گاز طبیعی	۲,۷۰۹	۰,۰۷	% ۲,۷۷
اورانیوم	۳۰,۱۰۰	۰	۰
پروپان	۰,۶۴	۰,۰۱	% ۲,۲۲
اتانول	۱,۳۲	۰	۰
نفتا	۴۳۵,۶۴	۲,۴۲	% ۰,۵۶
بنزین	۱,۳۹	۰,۰۱	% ۰,۵۸



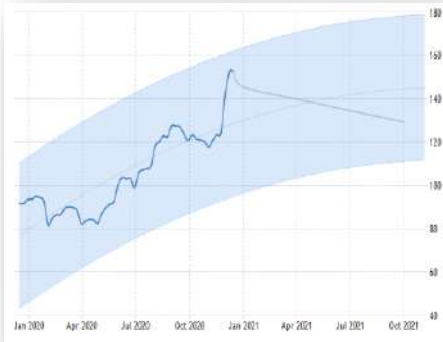
آخرین تغییرات قیمت فلزات

شرح	قیمت	مقدار تغییر	درصد تغییر
انس جهانی	۱۸۸۱	۴,۸۳	۰,۲۶٪
نقره	۲۵,۷۷	۰,۲۸	۱,۰۷٪
مس	۷۹۹۵,۵۰	۵۵,۷۵	۰,۷۰٪
روی	۲۸۶۰,۵۰	۹	۰,۳۲٪
سرب	۲۰۳۱,۷۵	۴,۲۵	۰,۲۱٪
نیکل	۱۷۴۹۲,۵۰	۰	۰
قلع	۲۰۰۶۰	۱۶۲,۵۰	۰,۸۲٪
آلومینیوم	۲۰۵۷	۱۰	۰,۴۸٪



سنگ آهن (Iron Ore)

پیش بینی از روند آینده سنگ آهن ۶۲٪



قیمت سنگ آهن ۶۲ درصد در چین در روز جمعه با ۵,۴۵ دلار افزایش ۱۶۴,۱۵ دلار معامله شد. قیمت سنگ آهن ۶۲ درصد با ۵,۴۵ دلار افزایش ۱۶۴,۱۵ دلار معامله شد. سنگ آهن عیار ۶۵ درصد نیز با همین میزان افزایش ۱۷۵,۱۵ دلار معامله شد. شمش فولاد در چین با ۱۲,۲۴ دلار افزایش ۶۰۰,۰۱ دلار معامله شد.

شمش روی با ۶,۵ دلار کاهش ۲۸۳۵ دلار قیمت خورد.

زغال سنگ با ۰,۵ دلار افزایش ۱۷۰,۵ دلار معامله شد. / معدن ۲۴



طلا (Gold)

قیمت هر اونس طلا در پایان معاملات جمعه با ۰,۲۲ درصد کاهش به ۱۸۸۱ دلار و ۳۵ سنت رسید. قیمت فلز زرد در پایان معاملات آتی روز جمعه نیز با ۰,۰۸ درصد افت به ۱۸۸۸ دلار و ۹۰ سنت رسید.

در حالی که به دنبال عدم توافق بر سر بسته محرک مالی ۹۰۰ میلیارد دلاری ارزش دلار اندکی ترمیم شده است، قیمت طلا پس از ۳ جلسه افزایش، روز جمعه شاهد کاهش بود.

جفری سیکا تحلیلگر بازار طلا در این باره گفت: «بازار طلا کاملاً به مذاکرات مربوط به بسته محرک مالی جدید در آمریکا گره خورده است. اگر تحولات مثبتی در جهت نهایی شدن بسته محرک مالی رخ دهد قیمت طلا افزایش خواهد یافت و اگر نهایی شدن توافق به تعویق بیافتد قیمت طلا کاهش خواهد یافت.»

وی افزود: به محض اینکه کلیت بسته محرک مالی به تصویب برسد، طلا رشد قابل توجهی خواهد داشت زیرا این یک بسته مالی قابل توجه است.

پیتر هاگ، مدیر معاملات جهانی کیتکومتالز اظهار کرد: هدف گیری طلا برای رسیدن به سطح ۱۹۲۵ دلار تا کریسمس همچنان قابل دستیابی است. پاول روشن کرده که تحکیم سیاست پولی تا سال ۲۰۲۳ اتفاق نخواهد بود و سیاست پولی تسهیلی حداقل دو سال ادامه خواهد داشت.

بر اساس گزارش کیتکونیوز، هفته جاری بازارها منتشر انتشار آمار نهایی تولید ناخالص داخلی آمریکا در سه ماهه سوم، فروش خانه و همچنین شاخص قیمت مسکن و فروش خانه های نوساز در آمریکا هستند. تحلیلگران همچنین به شاخص قیمت هزینه مصرفی شخصی و آمار متقاضیان دریافت مزایای بیکاری و سفارش کالاهای بادوام توجه خواهند داشت.

روند هفتگی انس جهانی



قراضه

به نقل از فولاد ایران، بازارهای قراضه همگی با شتاب صعودی بودند. هفته گذشته در بازار واردات قراضه ترکیه قیمت رکورد جدیدی زد و متوسط قیمت قراضه سنگین ۲۰-۸۰ با ۵۰ دلار رشد به ۴۵۰ دلار هر تن سی اف آر رسید. بازار آخر هفته تحت تاثیر این شدت افزایش قیمت، به سکوت رفت ولی همچنان تا پایان سال جاری میلادی تداوم رشد قیمت پیش بینی شده است.

قراضه صادراتی سنگین کلاس ۲ ژاپن نیز ۶۰ دلار بهبود داشته به ۴۰۶ دلار هر تن فوب رسید. متوسط قیمت قراضه وارداتی سنگین در شرق آسیا نیز از ۳۹۰ دلار به ۴۵۵ دلار هر تن سی اف آر رسید. در بازار داخلی امریکا نیز قراضه خرد شده در حدود ۳۷۳ دلار هر لانگ تن ثبات نسبی داشت.

ورق

ورق گرم صادراتی سی آی اس در هفته ای که گذشت از ۶۴۵ دلار به ۶۷۵ تا ۷۰۰ دلار هر تن فوب رشد داشت. در ترکیه ورق گرم وارداتی از ۶۶۵ دلار به ۶۷۰ تا ۷۰۰ دلار هر تن سی اف آر بهبود داشت. متوسط قیمت ورق گرم صادراتی چین ۲۱ دلار بالا رفته ۶۴۲ دلار هر تن فوب شد. ورق گرم وارداتی در جنوب شرق آسیا نیز از ۶۲۶ دلار به ۶۵۰ دلار هر تن سی اف آر رسید. در بازار داخلی اروپا ورق گرم ۵۸ یورو رشد داشته ۶۵۹ یورو هر تن درب کارخانه شد. در بازار امریکا نیز ورق گرم با ۵۰ دلار رشد ۹۵۰ دلار هر شورت تن درب کارخانه ثبت شد. همچنین هفته گذشته اسلب صادراتی ایران از ۵۰۰ تا ۵۱۰ دلار به ۵۳۷ تا ۵۳۸ دلار هر تن فوب رسید در حالی که اسلب سی آی اس از ۵۷۵ دلار به ۶۲۰ تا ۶۲۵ دلار هر تن فوب رسید. / فولاد ایران

مقاطع

به نقل از فولاد ایران ، آخرین قیمت میلگرد صادراتی سی آی اس هفته گذشته با ۶۰ دلار رشد به ۶۰۵ دلار هر تن فوب افزایش داشت. در ترکیه در بازار صادرات قیمت میلگرد تا ۲۰ دلار رشد داشته ۶۲۰ دلار هر تن فوب ثبت شد. در جنوب شرق آسیا نیز میلگرد وارداتی تا ۶۰ دلار رشد داشته ۵۸۵ دلار هر تن سی اف آر شنیده شد. در چین قیمت میلگرد صادراتی با ۲۲ دلار بهبود به ۵۶۷ دلار هر تن فوب رسید. همچنین در بازار داخلی اروپا میلگرد ۵۳۵ یورو هر تن درب کارخانه ثبت شد که تا ۲۵ یورو رشد داشت. در بازار امریکا نیز میلگرد از ۶۲۵ دلار به ۶۹۳ دلار هر شورت تن درب کارخانه بهبود داشت.

بیلت

متوسط قیمت بیلت صادراتی سی آی اس هفته گذشته در راستای رشد قیمت قراضه و محصولات فولادی تا ۲۲ دلار رشد داشته به ۵۴۵ دلار هر تن فوب رسید. در بازار واردات جنوب شرق آسیا قیمت بیلت وارداتی از ۵۳۰ دلار به ۵۵۵ تا ۵۶۰ دلار هر تن سی اف آر رسید. در ترکیه نیز بیلت وارداتی از ۵۰۵ تا ۵۲۰ دلار به ۵۳۵ تا ۵۵۰ دلار هر تن سی اف آر افزایش داشت. بیلت صادراتی ترکیه نیز از کمتر از ۵۱۰ دلار به ۵۴۷ دلار هر تن فوب رسیده است. / فولادایران

بورس های جهان

بورس آمریکا

Dow	30,179.05	-124.32	-0.41%	▼
S&P 500	3,709.41	-13.07	-0.35%	▼
Nasdaq	12,755.64	-9.11	-0.07%	▼
GlobalDow	3,477.63	-18.03	-0.52%	▼
Gold	1,886.80	-3.60	-0.19%	▼
Oil	49.08	0.72	1.49%	▲



بورس اروپا

FTSE 100	6,529.18	-21.88	-0.33%	▼
DAX	13,630.51	-36.74	-0.27%	▼
CAC 40	5,527.84	-21.62	-0.39%	▼
FTSE MIB	21,976.12	-35.95	-0.16%	▼
IBEX 35	8,037.40	-116.00	-1.42%	▼
Stoxx 600	395.90	-1.38	-0.35%	▼



بورس آسیا

Asia Dow	3,746.12	-13.73	-0.37%	▼
Nikkei 225	26,763.39	-43.28	-0.16%	▼
Hang Seng	26,498.60	-179.78	-0.67%	▼
Shanghai	3,394.90	-9.98	-0.29%	▼
Sensex	46,960.69	70.35	0.15%	▲
Singapore	2,848.98	-9.04	-0.32%	▼



نفت برنت



نفت خام آمریکا



در حالی که سرمایه گذاران توجه خود را معطوف واکسن کرونا و کاهش هفتگی ارزش دلار کرده اند، قیمت نفت روز جمعه به بالاترین رقم ۹ ماه گذشته رسید و هفتمین رشد هفتگی متوالی را به ثبت رساند.

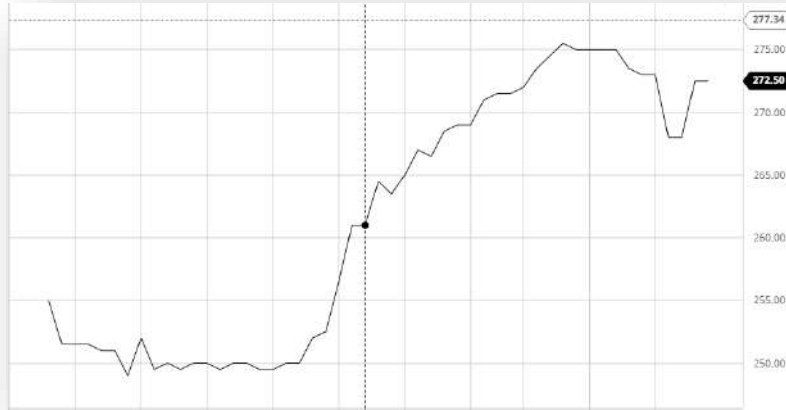
قیمت هر بشکه نفت برنت دریای شمال در پایان معاملات روز جمعه با ۷۶ سنت معادل ۱,۵ درصد افزایش به ۵۲ دلار و ۲۶ سنت رسید. روز جمعه نفت برنت تا ۵۲ دلار و ۴۸ سنت بالا رفت که بالاترین رقم از ماه مارس تاکنون بود. قیمت نفت وست تگزاس اینترمدییت آمریکا هم در پایان معاملات جمعه با ۷۴ سنت معادل ۱,۵ درصد رشد به ۴۹ دلار و ۱۰ سنت رسید. قیمت نفت خام آمریکا دیروز به بالاترین رقم از ماه فوریه یعنی ۴۹ دلار و ۲۸ سنت رسید.

جان کیلدف تحلیلگر موسسه اگین کپیتال در این باره گفت، کاهش هفتگی ارزش دلار سبب رشد قیمت نفت شده است. عامل دیگری که سبب رشد هفتگی قیمت نفت شد، آمارهایی بود که نشان داد میزان ذخایر نفت خام آمریکا طی هفته گذشته بیش از حد انتظار کاهش داشته است.

روند ماهانه نفت خام آمریکا و نفت برنت



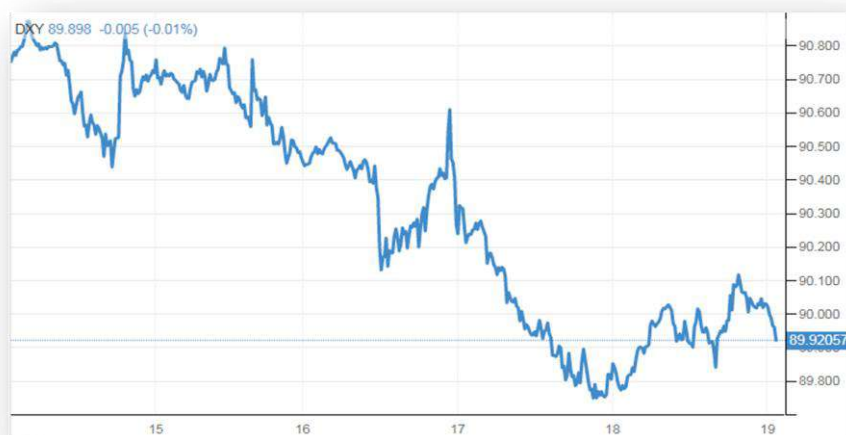
اوره



اوره فوب خلیج فارس سر رسید دسامبر به ۲۷۲,۵ دلار رسید.



شاخص دلار



✓ شاخص دلار که نرخ برابری آن در مقابل سبدی از ارزهای جهانی را اندازه می‌گیرد، در معاملات جمعه با ۰,۱۴ درصد کاهش نسبت به روز گذشته در سطح ۸۹,۸۳ واحد بسته شد. نرخ برابری هر فرانک سوئیس نیز معادل ۱,۱۳۱ دلار اعلام شد (نرخ های فوق بر حسب ساعت پایانی معاملات بازارهای ارزی نیویورک محاسبه شده است).

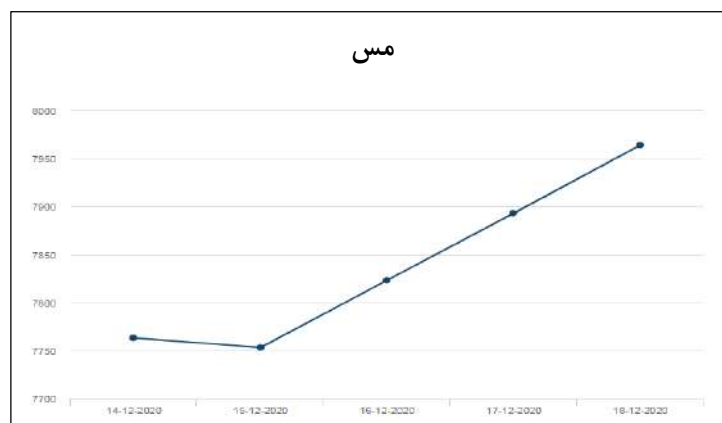
✓ به نقل از رویترز، داده های منتشر شده تغییرات قیمتی اروپا برای سیاست گذاران اروپایی کماکان ناامید کننده پیش می رود: طبق العام مرکز آمار اتحادیه اروپا، متوسط نرخ تورم در ۱۹ کشور عضو منطقه یورو در دوازده ماه منتهی به نوامبر با ۰,۱ درصد کاهش نسبت به رقم مشابه منتهی به ماه قبل به منفی ۰,۳ درصد رسید تا نرخ تورم بیش از پیش از سطح دو درصدی هدف گذاری شده توسط بانک مرکزی این منطقه فاصله بگیرد. در سطح اتحادیه اروپا این نرخ به طور متوسط ۰,۲ درصد بوده که از ماه قبل ۰,۱ درصد کمتر شده است.

روند فلزات در بازار لندن در هفته ای که گذشت

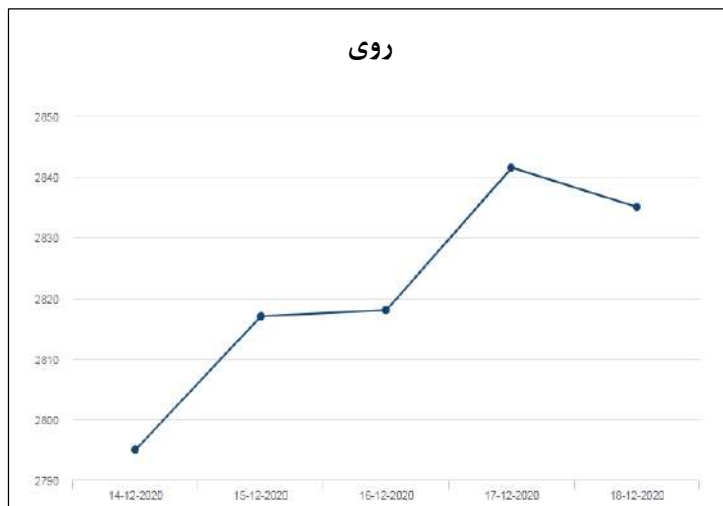
آلومینیوم



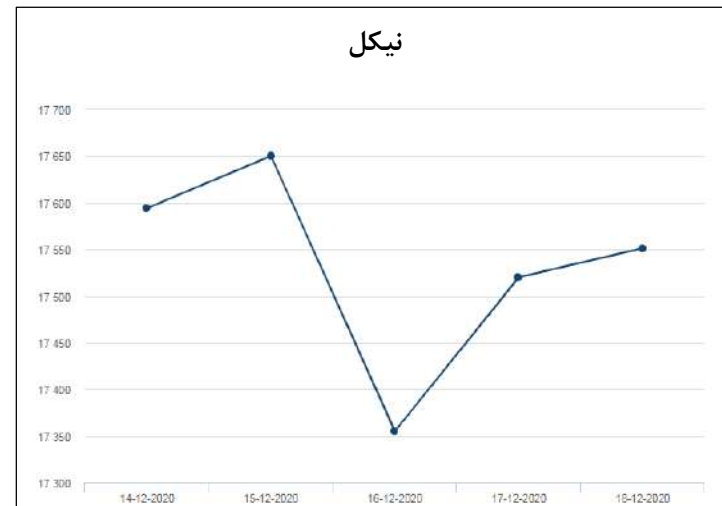
مس



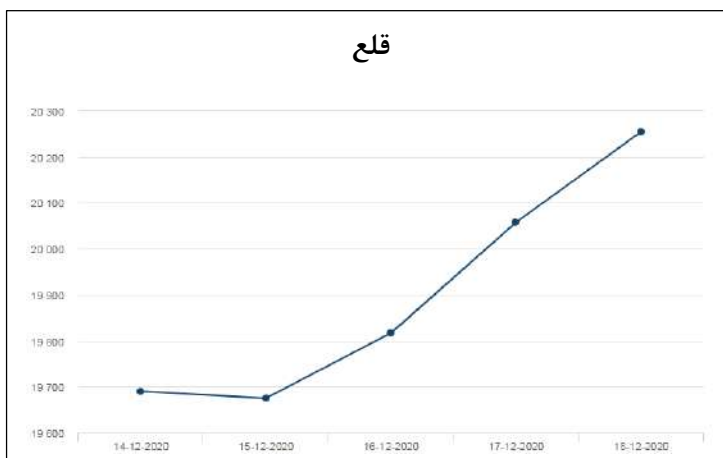
روی



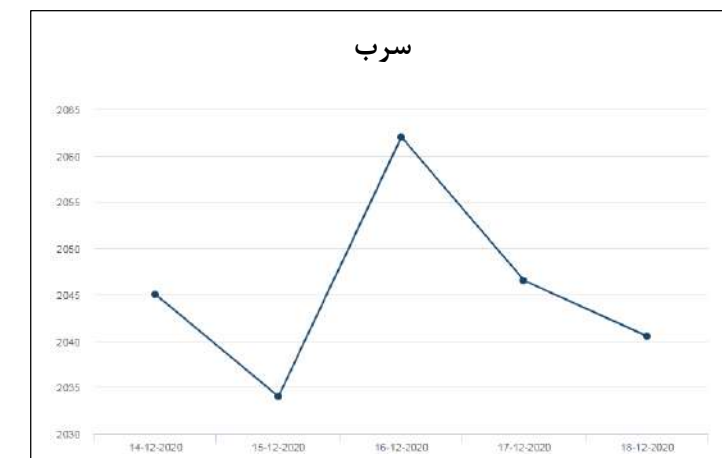
نیکل



قلع



سرب



رویدادهای اقتصادی هفته پیش رو در بازار جهانی

ارزیابی چشم انداز اقتصادی و مالی شش ماهه ۲۱ دسامبر

نرخ بهره وام - بانک مرکزی چین ۲۱ دسامبر

شاخص مدعیان بیکاری آمریکا ۲۳ دسامبر

گزارش هفتگی ذخایر نفت خام - گزارش اداره اطلاعات انرژی آمریکا (EIA) ۲۳ دسامبر

شاخص سفارشات کالاهای بادوام (خالص) (ماهانه) (نوامبر) ۲۴ دسامبر

نسبت موقعیت های شغلی به متقاضیان کار (نوامبر) ۲۵ دسامبر

خالص قراردادهای آتی - خالص موقعیت های معاملات آتی طلا ۲۶ دسامبر

خالص قراردادهای آتی - خالص موقعیت های معاملات آتی یورو ۲۶ دسامبر

فائزه شاهوردی

واحد سرمایه گذاری و آموزش

*** شرکت کارگزاری بانک توسعه صادرات ***

تهران ، خیابان خالد اسلامبولی - خیابان شهید عماد مغنیه - نبش کوچه ۲۵ -

پلاک ۸ - کارگزاری بانک توسعه صادرات