



## مروری بر رویدادهای مهم در بازارهای جهانی

کارگزاری بانک توسعه صادرات

[www.edbibroker.com](http://www.edbibroker.com)

## خلاصه بازار جهانی در هفته ای که گذشت

### آخرین تغییرات قیمت های انرژی

Energy	Price		Day	Weekly	Monthly	Yearly
<b>Crude Oil</b>	36.2600	▼ 0.08	-0.22%	-8.32%	43.38%	-30.95%
<b>Brent</b>	38.9000	▲ 0.35	0.91%	-8.04%	33.26%	-36.55%
<b>Natural gas</b>	1.7430	▼ 0.07	-3.96%	-3.11%	6.87%	-25.03%
<b>Gasoline</b>	1.1273	▲ 0.03	2.47%	-6.35%	33.00%	-34.46%
<b>Heating oil</b>	1.1148	▲ 0.04	3.77%	-2.14%	33.27%	-38.29%
<b>Ethanol</b>	1.1800	▲ 0.08	7.18%	-4.45%	12.27%	-23.82%
<b>Naphtha</b>	319.48	▲ 1.80	0.57%	-5.60%	69.46%	-30.01%
<b>Propane</b>	0.50	▲ 0.00	0.83%	-4.26%	28.83%	14.49%
<b>Uranium</b>	33.3000	▼ 0.10	-0.30%	0.45%	-0.45%	36.48%

### آخرین تغییرات قیمت فلزات

Metals	Price		Day	Weekly	Monthly	Yearly
<b>Gold</b>	1,729.55	▼ 0.30	-0.02%	2.64%	0.83%	28.88%
<b>Silver</b>	17.2240	▼ 0.47	-2.64%	-0.84%	10.13%	15.60%
<b>Platinum</b>	805.50	▼ 5.58	-0.69%	-3.65%	6.45%	0.81%

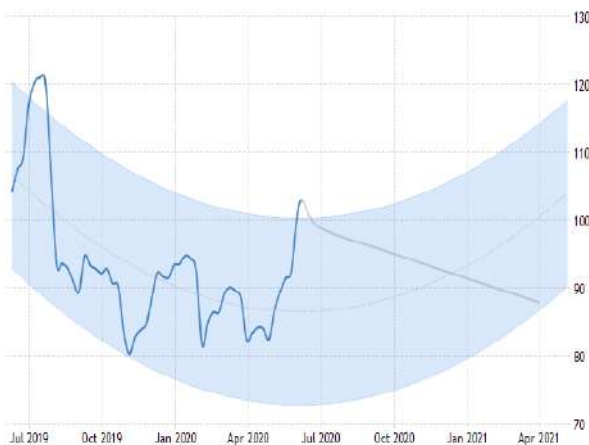
Copper	2.6195	▲ 0.05	1.77%	3.05%	11.26%	-1.56%
Lithium	41,500.00	▲ 0.00	0.00%	-2.35%	-5.14%	-45.03%
Bitumen	2,364.00	▼ 64.00	-2.64%	-4.14%	20.61%	-34.33%
Steel	3,706.00	▲ 14.00	0.38%	0.65%	8.39%	-1.57%
Palladium	1,918.00	▼ 3.50	-0.18%	-1.79%	5.50%	30.92%
Coal	53.98	▲ 0.60	1.12%	-4.80%	-4.21%	-26.05%
Cobalt	30,000.00	▲ 0.00	0.00%	0.00%	0.00%	7.14%
Lead	1,740.60	▲ 19.55	1.14%	-0.97%	10.46%	-7.22%
Aluminum	1,585.00	▼ 16.50	-1.03%	0.92%	7.28%	-11.30%
Tin	17,120.00	▲ 202.00	1.19%	6.53%	12.48%	-11.52%
Zinc	1,977.00	▼ 30.00	-1.49%	-2.75%	-1.40%	-20.19%
Nickel	12,597.75	▲ 13.15	0.10%	-2.50%	3.35%	6.83%

## سنگ آهن ( Iron Ore )

رند سنگ آهن ۶۲٪ در هفته گذشته



پیش بینی از روند آینده سنگ آهن ۶۲٪



در هفته ای که گذشت قیمت سنگ آهن خلوص ۶۲ درصد استرالیا پس از نوساناتی در مجموع تا ۵ دلار بالا رفته ۱۰۵ دلار هر تن سی اف آر ثبت شد. اواسط هفته قیمت تا نزدیکی ۱۰۷ دلار هم رسیده بود. تداوم درگیری های برزیل با شیوع ویروس کرونا و نگرانی های جدید در رابطه با محدودیت عرضه سنگ آهن، قیمت این ماده اولیه را بالا برد. موجودی سنگ آهن بنادر چین هم هفته گذشته به ۱۰۷,۷۵ میلیون تن کاهش داشت. در بازار صادرات ایران، آخرین قیمت سنگ آهن مگنتیت خلوص ۶۱ درصد هفته گذشته از ۶۶,۱ دلار به ۶۷,۹ دلار هر تن فوب رسید. سنگ آهن هماتیت صادراتی خلوص ۶۱ درصد ایران نیز ۱,۸ دلار رشد داشته ۶۵,۸ دلار هر تن فوب ثبت شد. فولاد ایران

## طلا (Gold)

قیمت هر اونس طلا در پایان معاملات روز جمعه با ۰,۱۸ درصد رشد به ۱۷۳۰ دلار و ۷۵ سنت رسید.

به نقل از رویترز، در حالی که همزمان با نگرانی ها از به راه افتادن موج دوم شیوع کرونا و ترسیم چشم اندازی تیره و تار از اقتصاد جهانی توسط فدرال رزرو آمریکا اشتها برای سرمایه گذاری در بازار طلا افزایش یافته است، قیمت فلز زرد روز جمعه شاهد افزایش بود.

بر اساس این گزارش، قیمت هر اونس طلا در پایان معاملات روز جمعه با ۰,۱۸ درصد رشد به ۱۷۳۰ دلار و ۷۵ سنت رسید. در این هفته قیمت طلا حدود ۲,۷ درصد رشد داشت که بهترین عملکرد هفتگی از هفته منتهی به ۱۰ آوریل تاکنون محسوب می شد. قیمت فلز زرد در پایان معاملات آتی برای تحویل در ماه اوت با ۰,۱۴ درصد افت به ۱۷۳۷ دلار و ۳۰ سنت رسید.

ادوارد مویا تحلیلگر بازار طلا در شرکت اوآندا گفت: «به رغم ترمیم اولیه شاخص های بورس در صبح روز جمعه، قیمت طلا به دلیل تداوم رشد تقاضا برای فلز زرد از سوی شرکت ها همچنان رو به افزایش بود.»

افزایش اخیر تعداد موارد جدید ابتلا به ویروس کرونا در چندین ایالت آمریکا علاوه بر افزایش تعداد تست های انجام شده حکایت از بالا رفتن تعداد موارد ابتلای جدید دارد.

مویا افزود: «این موج دوم کرونا نیست. ویروس تنها دارد فعالیت خود را در سراسر آمریکا ادامه می دهد و این مانع از بازگشایی بسیاری از فعالیت ها در این کشور خواهد شد. این به معنای کاهش فعالیت های اقتصادی است که به نفع بازار طلا تمام خواهد شد.»

### روند هفتگی انس جهانی



### قراضه

به نقل از فولاد ایران ، هفته ای که گذشت در ترکیه قراضه وارداتی سنگین ۲۰-۸۰ تا ۷ دلار دیگر بالا رفته ۲۶۷ دلار هر تن سی اف آر شنیده شد. قیمت به زمانی برگشته که هنوز اثرات شیوع ویروس کرونا بر بازار قراضه نمایان نشده بود. با توجه به روند صعودی بازارهای بیلت و مقاطع ظاهرا رسیدن قیمت به ۲۷۰ دلار هم دور از انتظار نیست. هفته گذشته قراضه صادراتی سنگین کلاس ۲ ژاپن از ۲۲۴ دلار به ۲۵۴ دلار هر تن فوب بهبود داشت. متوسط قیمت قراضه وارداتی در شرق آسیا نیز ۱۰ دلار رشد داشته ۲۷۰ دلار هر تن سی اف آر شنیده شد. ولی در بازار داخلی امریکا قراضه خرد شده در ۲۵۶ دلار هر لانگ تن در ثبات بود.

### ورق

رونق بازار مواد اولیه قیمت ورق گرم صادراتی سی آی اس را نیز بالا برد و انتظار می رود تا پایان ماه جاری میلادی وضعیت بازار بهتر شود. ورق گرم صادراتی سی آی اس به ۴۰۰ دلار هر تن فوب رسیده در حالی که هفته قبل تا ۳۷۵ دلار بود. نگرانی های بخش عرضه سنگ آهن قیمت ورق گرم را در بازار داخلی چین بالا برده تا ۵۱۵ تا ۵۱۸ دلار هر تن درب کارخانه شنیده شد. قیمت ورق گرم صادراتی چین نیز حدود ۴۴۳ دلار هر تن فوب ثبت شده که تا ۵ دلار رشد داشته است.

در بازار داخلی اروپا ورق گرم از ۴۰۹ یورو به ۳۹۷ یورو هر تن درب کارخانه رسید. در بازار امریکا نیز ورق گرم ۴ دلار بهبود داشته ۵۰۹ دلار هر شورت تن درب کارخانه ثبت شد. / فولاد ایران

### مقاطع

به نقل از فولاد ایران ، هفته گذشته میلگرد صادراتی سی آی اس ۴۰۵ دلار هر تن فوب ثبت شد که نسبت به هفته قبل تغییر چندانی نداشت ولی در کل رشد قیمت بیلت و قراضه جو بازارها را مثبت نمود. هفته گذشته در بازار داخلی ترکیه تقاضای میلگرد بهتر شد و قیمت ۱۰ تا ۱۵ دلار بالا رفته ۴۲۵ تا ۴۳۵ دلار هر تن درب کارخانه ثبت شد. رشد بازارهای قراضه و بیلت، میلگرد صادراتی ترکیه را ۵ دلار بالا برده به ۴۲۰ تا ۴۲۵ دلار هر تن فوب رساند. در جنوب شرق آسیا میلگرد وارداتی از ۴۰۰ دلار به ۴۰۵ دلار هر تن سی اف آر بهبود داشت. در چین قیمت میلگرد صادراتی تا ۷ دلار بالا رفته ۴۶۱ دلار هر تن فوب ثبت شد. در بازار داخلی اروپا میلگرد ۳ یورو ارزان تر شده ۴۴۵ یورو هر تن درب کارخانه ثبت شد. در بازار امریکا نیز میلگرد در ۵۸۰ دلار هر شورت تن ثبات داشت.

### بیلت

بازار بیلت سی آی اس به لطف بهبود تقاضای چین و خاور دور و رونق بازار قراضه سعودی بود و قیمت از ۳۶۳ دلار هفته قبل به ۳۷۰ دلار هر تن فوب رسید. همچنین عرضه محدود تولیدات جولای موجب شده خریداران افزایش قیمت ها را بپذیرند. بیلت صادراتی ترکیه نیز ۵ تا ۱۰ دلار بالا رفته ۳۹۰ تا ۳۹۵ دلار هر تن فوب شد و در بازار واردات آن، بیلت سی آی اس ۳۹۰ تا ۳۹۵ دلار هر تن سی اف آر بود که ۱۰ تا ۱۵ دلار رشد هفتگی داشت. البته ترکیه بیشتر خریدار قراضه بود تا بیلت وارداتی. ولی بازار داخلی آن رونق داشت و قیمت بیلت ۱۰ تا ۱۵ دلار بالا رفته ۳۹۵ تا ۴۰۵ دلار هر تن درب کارخانه ثبت شد. همچنین هفته گذشته در بازار واردات بیلت جنوب شرق آسیا قیمت از ۳۹۵ تا ۴۰۰ دلار به ۴۰۸ دلار هر تن سی اف آر بهبود یافت. بیلت ایران هم اخیرا در ۳۸۵ دلار هر تن سی اف آر تایلند شنیده شد و پیشنهادات جدید به ۳۹۵ دلار رسیده است. /فولادایران

## بورس های جهان

### بورس آمریکا



### بورس اروپا

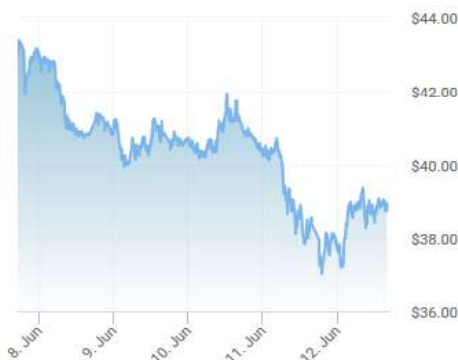


### بورس آسیا



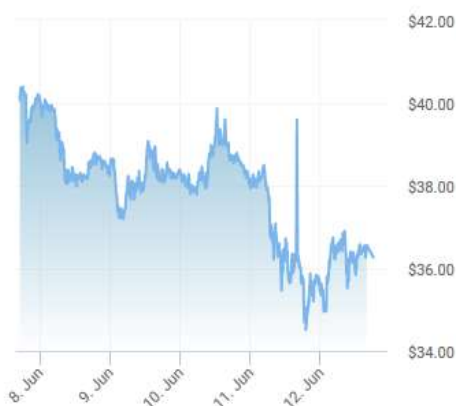
### نفت برنت

**Brent Crude** (August Contract)  
**38.73 +0.47%**



### نفت خام آمریکا

**WTI Crude** (July Contract)  
**36.56 -0.22%**



قیمت هر بشکه نفت برنت دریای شمال در پایان معاملات روز جمعه با ۱۸ سنت معادل ۰,۴۹ درصد رشد به ۳۸ دلار و ۷۳ سنت رسید.

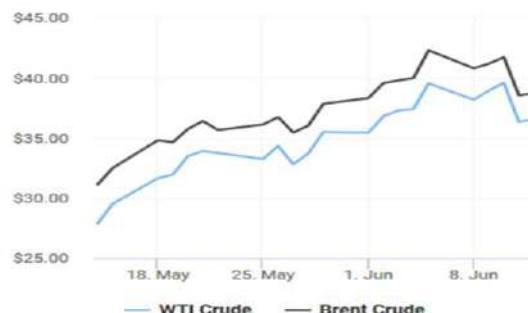
به نقل از رویترز، در حالی که موارد شیوع ویروس کرونا در آمریکا افزایش یافته و نگرانی از به راه افتادن موج دوم شیوع کرونا سبب افت تقاضا برای انرژی گشته است، قیمت نفت روز جمعه با تغییری اندک مواجه بود و اولین افت هفتگی از ماه آوریل را به ثبت رساند.

قیمت هر دو شاخص نفتی در پایان معاملات هفتگی شاهد افت حدوداً ۸ درصدی بود که اولین افت هفتگی پس از ۶ هفته رشد متوالی به شمار می رود.

در حالی که بیش از ۱۰ ایالت آمریکا گزارش هایی مبنی بر افزایش موارد ابتلا به ویروس کرونا منتشر کرده اند نگرانی ها از موج دوم شیوع کرونا بالا گرفته است.

فیل فلین تحلیلگر ارشد گروه پرایس فیوچرز در این باره گفت: «بازار در میانه راه قرار گرفته است. اگر تقاضا همچنان افزایش یابد بازار شاهد تداوم رشد قیمت خواهد بود... اما اگر وضعیت به گونه ای شود که ما شروع به برداشتن گام هایی رو به عقب در مورد مقابله با کرونا بکنیم قیمت ها شروع به کاهش خواهند کرد.»

### روند ماهانه نفت خام آمریکا و نفت برنت



برخلاف بورس های آسیایی، همتایان آن ها در اروپا و آمریکا آخر هفته خوبی داشتند.

به نقل از کالاکبر روند ابتلا به کرونا در برخی از کشورها همزمان با بازگشایی کسب و کارها مجدداً حالت صعودی به خود گرفته و همین مساله زنگ خطر بازگشت موج کرونا در جهان را تقویت کرده است. با این حال به نظر می رسد هزینه قرنطینه برای اقتصاد کشورها آنچنان سنگین بوده است که خیلی از آن ها ترجیح می دهند به هر قیمتی شده فعالیت های اقتصادی را ادامه دهند. استیون منوچین، وزیر خزانه داری آمریکا گفته است حتی در صورت بروز موج دوم همه گیری، دولت قصدی برای اعمال یک قرنطینه سراسری دیگر ندارد و فعالیت کسب و کارها ادامه خواهد یافت و دولت از آن ها حمایت می کند.

### بورس آمریکا

در وال استریت، همه شاخص ها صعودی بودند تا جایی که هر سه شاخص اصلی بورسی در سطح بالا تری از روز قبل خود بسته شدند. شاخص «داو جونز ایدانستریال اوریج» با ۱,۹ درصد افزایش نسبت به روز قبل و در سطح ۲۵ هزار و ۶۰۵,۶۴ واحد بسته شد.

شاخص «اس اند پی ۵۰۰» با ۱,۳۱ درصد صعود تا سطح ۳۰۴۰,۳۱ واحدی بالا رفت و دیگر شاخص مهم بورسی آمریکا یعنی «نزدک کامپوزیت» با ۱,۰۱ درصد افزایش در سطح ۹۵۸۸,۸۱ واحدی بسته شد.

### بورس های اروپایی

در معاملات بازارهای بورس در اروپا، شاخص "فوتسی ۱۰۰" بورس لندن با ۰,۴۷ درصد افزایش نسبت به روز قبل و در سطح ۶۱۰۵,۱۸ واحد بسته شد. شاخص "دکس ۳۰" بورس فرانکفورت در آلمان با افت ۰,۱۸ درصدی و ایستادن در سطح ۱۱ هزار و ۹۴۹,۲۸ واحدی به کار خود خاتمه داد و شاخص "کک ۴۰" بورس پاریس با صعود ۰,۴۹ درصدی در سطح ۴۸۳۹,۲۶ واحد بسته شد. در مادرید شاخص "ایبکس ۳۵" ۰,۲ درصد بالا رفت و به ۷۲۹۲,۸۰ واحد رسید.

### بورس های آسیایی

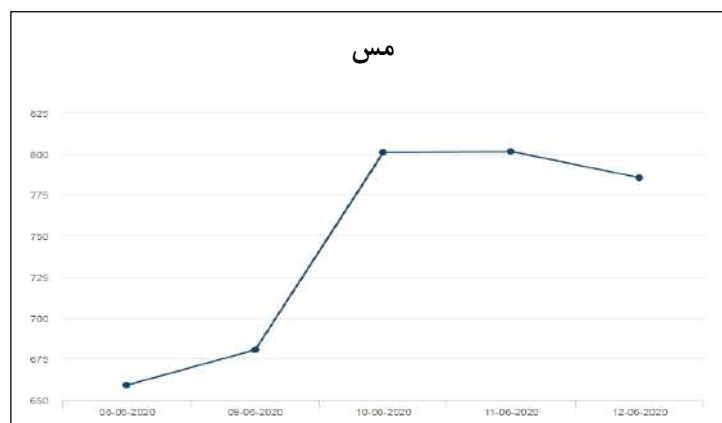
در معاملات بورس های آسیا، شاخص ها عملکرد بدی داشتند؛ تا جایی که شاخص "نیک کی ۲۲۵" بورس توکیو ژاپن با ریزش ۰,۷۵ درصدی تا سطح ۲۲ هزار و ۳۰۵,۴۸ واحدی پایین رفت. شاخص "هانگ سنگ" بورس هنگ کنگ ۰,۷۳ درصد پایین رفت و در سطح ۲۴ هزار و ۳۰۱,۳۸ واحد بسته شد. در چین شاخص "شانگهای کامپوزیت" صعود ۰,۱۸ درصدی را تجربه کرد و در سطح ۴۰۰۳,۰۸ واحد بسته شد.

## روند فلزات در بازار لندن در هفته ای که گذشت

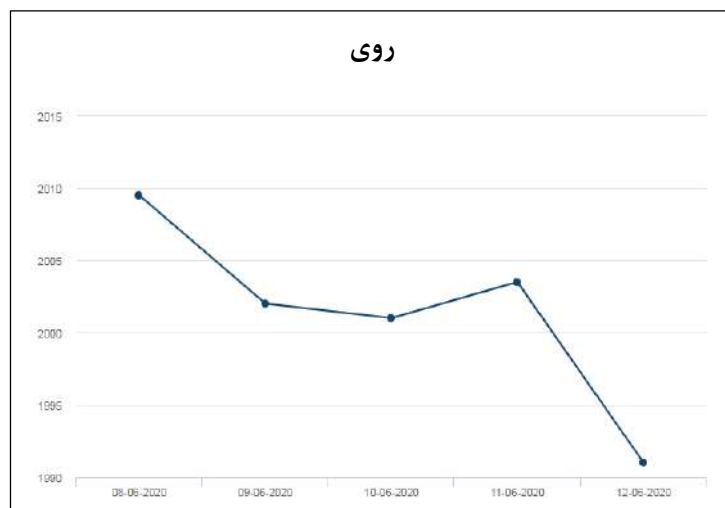
آلومینیوم



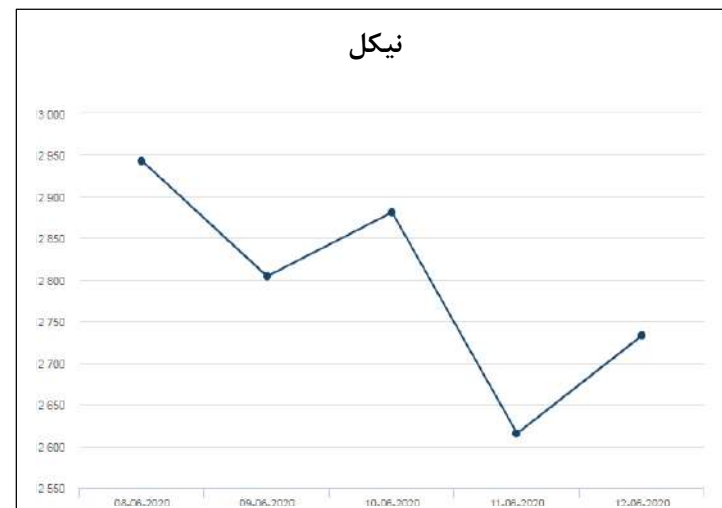
مس



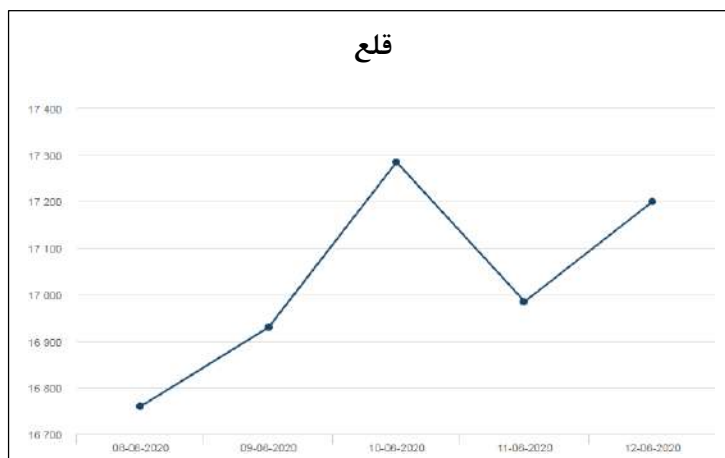
روی



نیکل



قلع



سرب



## رویدادهای اقتصادی هفته پیش رو در بازار جهانی

۱۶ ژوئن	تصمیم نرخ بهره بانک مرکزی ژاپن (BoJ)
۱۶ ژوئن	تغییر تعداد مدعیان بیکاری در بریتانیا
۱۶ ژوئن	شاخص ضریب اطمینان اقتصادی آلمان متعلق به ZEW
۱۷ ژوئن	جواز ساخت در ایالات متحده
۱۷ ژوئن	گزارش EIA درباره ذخایر نفت خام ایالات متحده
۱۸ ژوئن	تغییر اشتغال در استرالیا
۱۸ ژوئن	تصمیم نرخ بهره بانک مرکزی نروژ
۱۹ ژوئن	اجلاس سران اتحادیه اروپا

### فائزه شاهوردی

### واحد سرمایه گذاری و آموزش

**\* شرکت کارگزاری بانک توسعه صادرات \***

تهران ، خیابان خالد اسلامبولی - خیابان شهید عماد مغنیه - نبش کوچه ۲۵ -  
پلاک ۸ - کارگزاری بانک توسعه صادرات