



مروری بر رویدادهای مهم در بازارهای جهانی

کارگزاری بانک توسعه صادرات

www.edbibroker.com

خلاصه بازار جهانی در هفته ای که گذشت

آخرین تغییرات قیمت های انرژی

Energy	Price		Day	Weekly	Monthly	Yearly
Crude Oil	28.3400	▲ 3.02	11.93%	31.75%	-39.78%	-55.40%
Brent	34.1100	▲ 4.17	13.93%	36.82%	-33.64%	-51.78%
Natural gas	1.6500	▲ 0.09	5.97%	-1.26%	-14.64%	-39.07%
Gasoline	0.7667	▲ 0.05	6.37%	13.69%	-50.15%	-61.43%
Heating oil	1.1281	▲ 0.09	9.08%	4.42%	-26.68%	-45.16%
Ethanol	0.8960	▼ 0.01	-0.67%	-11.20%	-27.92%	-31.18%
Naphtha	179.42	▲ 17.53	10.83%	-27.91%	-56.21%	-67.47%
Propane	0.30	▲ 0.02	6.65%	1.54%	-25.59%	-53.25%
Uranium	27.4500	▲ 0.10	0.37%	0.92%	11.59%	6.19%

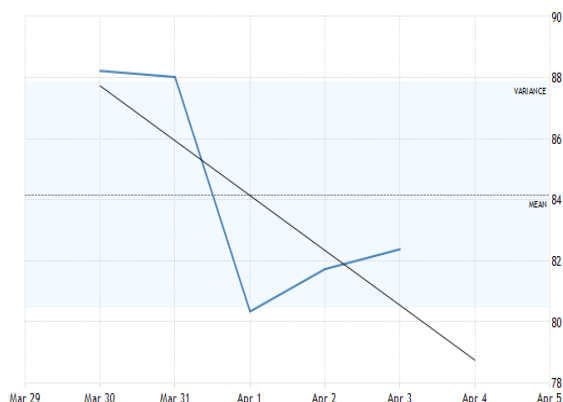
آخرین تغییرات قیمت فلزات

Metals	Price		Day	Weekly	Monthly	Yearly
Gold	1,619.30	▲ 6.89	0.43%	-0.25%	-1.05%	24.83%
Silver	14.4020	▼ 0.10	-0.71%	0.00%	-16.18%	-5.53%
Platinum	720.50	▼ 6.60	-0.91%	-2.82%	-17.42%	-20.39%

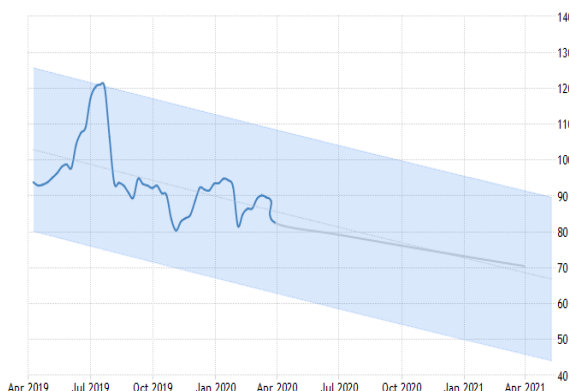
Copper	2.1935	▼ 0.04	-1.79%	1.76%	-15.33%	-25.12%
Lithium	46,000.00	▲ 0.00	0.00%	0.00%	-4.17%	-39.87%
Steel	3,292.00	▼ 18.00	-0.54%	-4.16%	-5.40%	-17.84%
Bitumen	2,080.00	▲ 60.00	2.97%	9.36%	-27.98%	-41.01%
Coal	63.82	▼ 1.16	-1.79%	-9.71%	-3.96%	-23.23%
Palladium	2,188.50	▼ 24.42	-1.10%	-3.58%	-15.07%	58.19%
Cobalt	30,000.00	▲ 0.00	0.00%	0.00%	-10.45%	-6.25%
Lead	1,642.00	▼ 44.75	-2.65%	-3.04%	-11.78%	-16.74%
Aluminum	1,481.50	▼ 9.50	-0.64%	-4.14%	-14.17%	-20.82%
Tin	14,123.00	▼ 252.00	-1.75%	-0.96%	-16.56%	-32.18%
Zinc	1,882.00	▼ 5.50	-0.29%	0.21%	-5.05%	-35.24%
Nickel	11,180.69	▼ 83.31	-0.74%	-1.04%	-11.41%	-14.65%

سنگ آهن (Iron Ore)

روند سنگ آهن ۶۲٪ در هفته گذشته



پیش بینی از روند آینده سنگ آهن ۶۲٪



روز جمعه بازار واردات سنگ آهن چین هفته را در متوسط قیمت ۸۲,۶۵ دلار هر تن خشک سی اف آر برای سنگ آهن خلوص ۶۲ درصد به پایان برد که کمتر از یک دلار افت روزانه داشت ولی نسبت به جمعه هفته قبل ۳,۲۵ دلار هر تن ارزان تر شد.

به گزارش کالاخبر ، برخی انتظار دارند قیمت سنگ آهن افزایش یابد از این رو هفته گذشته خرید ها در چین افزایش داشت و کارخانه ها تلاش کردند بخشی از هزینه ها را با خرید در قیمت های پایین کنترل کنند.

پاندمی کرونا موجب شده نگرانی ها در رابطه با احتمال اختلال در عرضه سنگ آهن برزیل بیشتر شود. در هر حال حاشیه سود فولادسازی ضعیف است از این رو نمی توان گفت تقاضای سنگ آهن به شدت صعودی خواهد بود.

طلا (Gold)

✓ قیمت هر اونس طلا در پایان معاملات روز جمعه با ۶ دلار و ۸۲ سنت معادل ۰,۴۲ درصد افزایش به ۱۶۲۰ دلار و ۸۱ سنت رسید.

✓ به نقل از رویترز، در حالی که آمارهای ناامیدکننده از افزایش بیکاری در آمریکا ابعاد تاثیرات منفی ویروس کرونا را آشکارتر ساخته است قیمت طلا روز جمعه شاهد افزایش بود هرچند که رشد ارزش دلار مانع از افزایش بیشتر قیمت فلز زرد شد.

✓ بر اساس این گزارش، قیمت هر اونس طلا در پایان معاملات روز جمعه با ۶ دلار و ۸۲ سنت معادل ۰,۴۲ درصد افزایش به ۱۶۲۰ دلار و ۸۱ سنت رسید. قیمت طلا در بازار آمریکا هم ۸ دلار معادل ۰,۴۹ درصد رشد داشت و به ۱۶۴۵ دلار و ۷۰ سنت رسید.

✓ ادوارد مویا تحلیلگر ارشد بازار زر شرکت اوآندا گفت: با توجه به اینکه هنوز ابعاد تاثیرات اقتصادی ویروس کرونا و قرنطینه های گسترده مشخص نشده بازار طلا همچنان خط مشی صبر و انتظار در پیش گرفته است.

✓ در شرایطی که اقدامات سختگیرانه برای مهار ویروس کرونا موجب آسیب دیدن شرکت ها و کارخانجات شده و اقتصاد آمریکا را در رکودی عمیق فرو برده است، اقتصاد این کشور پس از ۱۱۳ ماه متوالی افزایش نرخ اشتغال در ماه مارس شاهد بیکار شدن ۷۰۱ هزار کارگر بود.

✓ شاخص ارزش دلار در برابر سبد ارزهای معتبر جهانی به دلیل افزایش ترس از رکود جهانی شاهد رشد هفتگی حدوداً ۲ درصدی بود.

روند هفتگی انس جهانی



قراضه

در بازار جنوب شرق آسیا با توجه به افت نرخ ارزها نسبت به دلار و رکود بازارهای فولاد، کارخانه های فولادسازی سعی دارند موجودی قراضه انبارها را پایین نگه دارند تا هزینه مواد اولیه را کنترل کنند. در واقع خریدها فقط برای رفع نیاز فوری است چون وقتی قیمت بیلت و میلگرد نزولی است با ریسک بیشتری مواجه هستند و برنامه ریزی برای طولانی مدت نیز دشوارتر می شود. فعلا خریدهای حمل فوری منطقی تر به نظر می رسد. به عنوان نمونه با خرید از قراضه ژاپن شاید تا دو هفته زمان حمل طول بکشد ولی با خرید از آمریکا زمان تحویل شاید یک ماه یا بیشتر باشد و مشخص نیست قیمت میلگرد آن زمان چیست.

قراضه ۳ آ روسیه پنجشنبه اخیر ۲۱۰ دلار هر تن سی اف آر کره جنوبی بود در حالی که دو هفته قبل در ۲۴۷ دلار هر تن سی اف آر معامله شده بود این یعنی ۳۷ دلار هزینه بیشتر برای کسی که دو هفته قبل خرید کرده بود. نوسان نرخ ارزهای کشورهای منطقه نیز دلیل دیگری است که بسیاری به معامله در بازار داخلی روی آورده اند. / فولادایران

ورق

رکود در بازار ورق ترکیه هم ادامه دارد و عدم وجود چشم اندازی روشن و مثبت و نبود تمایل به خرید بر قیمت ها فشار آورده است.

در بازار داخلی ترکیه قیمت ورق گرم از ۴۴۵ دلار به ۴۳۵ دلار هر تن درب کارخانه کاهش داشته است. در تناژ بالا قیمت پایین تر است و در هر حال اخیرا معامله ای نهایی نشده است. همه فعلا در انتظار به سر می برند. کارخانه ها سعی دارند قیمت را ثابت نگه دارند ولی به نظر نمی رسد بتوانند موفق شوند چون تقاضا نیست.

ورق سرد نیز در ترکیه ۱۰ دلار نسبت به اواخر ماه مارس افت داشته ۵۴۰ تا ۵۵۰ دلار هر تن درب کارخانه است. تقاضا نیست از این رو امکان دریافت تخفیف وجود دارد. / فولادایران

میلگرد

محدودیت های ناشی از شیوع ویروس کرونا همچنان بر بازار صادرات مقاطع ترکیه سایه افکنده و تقاضا به شدت نزولی است. عرضه کننده های میلگرد ترکیه قیمت صادراتی را از ۳۹۰ تا ۳۹۵ دلار به ۳۸۰ تا ۳۹۰ دلار هر تن فوب کاهش داده اند ولی خریداران به دنبال ۳۶۰ تا ۳۶۵ دلار هر تن فوب هستند. به گزارش فولاد ایران، بازارها همه در سکوتند. تقاضای میلگرد داخلی ترکیه کم است و تقاضای صادراتی تقریباً ناچیز از این رو باید منتظر تاثیر گذاری رکود تقاضا بر زنجیره عرضه و تعطیلی اجتناب ناپذیر کارخانه ها باشیم. / فولاد ایران





مقایسه متوسط قیمت های جهانی فولاد در ماه مارس

میلگرد	مفتول	ورق گالوانیزه	ورق سرد	ورق تخت	ورق گرم	ماه (دلار هر تن)
۶۳۵	۶۶۹	۸۴۳	۷۳۰	۷۸۲	۶۵۲	مارس-۲۰۱۹
۵۳۴	۵۷۰	۸۰۶	۶۹۱	۶۳۳	۵۹۱	مارس-۲۰۲۰









منبع: meps

بورس های جهان



بورس آمریکا

United States	Price	Day	Weekly	Monthly	Yearly
 Dow Jones	21,053 ▼ 360.91	-1.69%	-2.70%	-22.29%	-20.08%
 S&P 500	2,489 ▼ 38.25	-1.51%	-2.08%	-20.49%	-14.06%
 NASDAQ 100	7,528 ▼ 107.54	-1.41%	-0.79%	-15.88%	-0.94%
 S&P VIX	46.80 ▼ 4.11	-4.11%	-18.74%	14.81%	33.62%

بورس اروپا

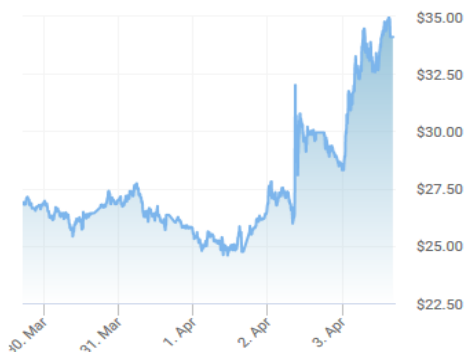
Europe	Price	Day	Weekly	Monthly	Yearly
 FTSE 100	5,416 ▼ 64.72	-1.18%	-1.72%	-20.54%	-27.33%
 DAX	9,526 ▼ 45.05	-0.47%	-1.11%	-21.45%	-20.38%
 CAC 40	4,147 ▼ 58.26	-1.39%	-4.69%	-23.98%	-24.20%
 FTSE MIB	16,384 ▼ 449.68	-2.67%	-2.61%	-25.34%	-24.75%
 IBEX 35	6,567 ▼ 7.45	-0.11%	-3.12%	-26.13%	-30.42%
 MOEX	2,572 ▲ 26.28	1.03%	7.13%	-9.04%	0.48%
 AEX	471 ▼ 6.58	-1.38%	0.83%	-15.33%	-16.24%
 BIST 100	89,553 ▲ 41.73	0.05%	1.62%	-19.17%	-7.66%

بورس آسیا

Asia	Price	Day	Weekly	Monthly	Yearly
 NIKKEI 225	17,820 ▲ 1.47	0.01%	-8.09%	-15.54%	-18.26%
 SHANGHAI	2,764 ▼ 16.65	-0.60%	-0.30%	-8.22%	-14.82%
 SHANGHAI 50	2,709 ▼ 11.06	-0.41%	0.27%	-8.10%	-8.56%
 CSI 300	3,713 ▼ 21.31	-0.57%	0.09%	-9.77%	-8.48%
 SENSEX	27,591 ▼ 674.36	-2.39%	-7.46%	-28.17%	-28.71%
 KOSPI	1,725 ▲ 0.58	0.03%	0.45%	-16.21%	-21.95%

نفت برنت

Brent Crude
34.11 +13.93%



نفت خام آمریکا

WTI Crude
28.34 +11.93%

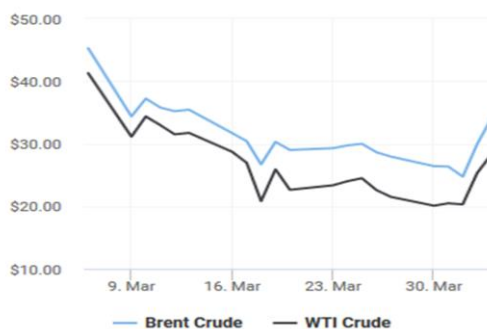


به نقل از رویترز، روز پنجشنبه و به دنبال تقویت احتمال کاهش قابل توجه عرضه جهانی، قیمت نفت بزرگترین رشد یک روزه تاریخ خود را پشت سر گذاشته بود. ترمیم سریع قیمت نفت پس از هفته ها کاهش پس از آن رخ داد که دونالد ترامپ رئیس جمهوری آمریکا گفت روسیه و عربستان برای پایان دادن به جنگ قیمت با یکدیگر مذاکره خواهند کرد. ترامپ گفته آمریکا با کاهش تولید نفت خود موافقت نکرده است.

رشد قیمت ها در روز جمعه نیز ادامه داشت و نفت برنت در پایان معاملات روز با ۴ دلار و ۱۷ سنت معادل ۱۳,۹ درصد جهش به ۳۴ دلار و ۱۱ سنت رسید. قیمت نفت برنت روز پنجشنبه نیز تا ۴۷ درصد رشد داشت و بالاترین رشد قیمت در طی یک جلسه در تاریخ معاملات نفتی را به ثبت رساند. قیمت نفت در پایان معاملات روز پنجشنبه رشد ۲۱ درصدی را به ثبت رساند. در مجموع معاملات هفتگی نفت برنت رشد ۳۶,۸ درصدی را به ثبت رساند که بیشترین رشد هفتگی در تاریخ معاملات ثبت شده برای نفت برنت بود.

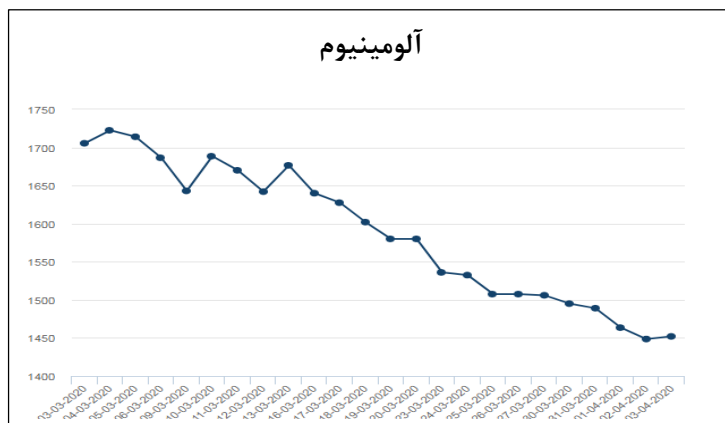
قیمت نفت خام آمریکا هم در پایان معاملات دیروز با ۳ دلار و ۲ سنت معادل ۱۱,۹۳ درصد رشد به ۲۸ دلار و ۳۴ سنت رسید. قیمت نفت وست تگزاس اینترمیدیوم در پایان معاملات این هفته رشد بی سابقه ۳۱,۸ درصدی را به ثبت رساند.

روند ماهانه نفت خام آمریکا و نفت برنت

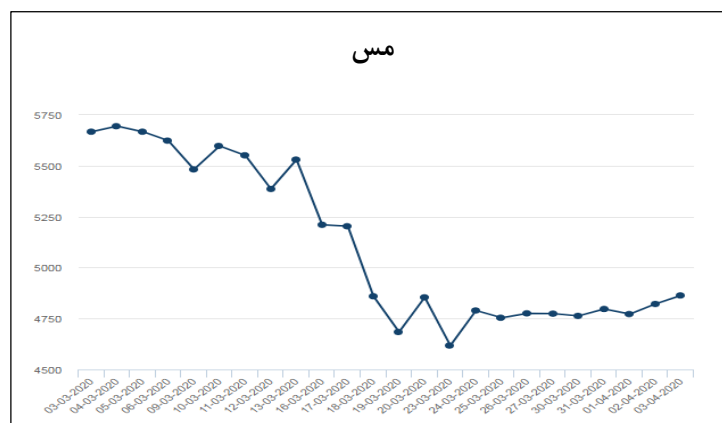


روند فلزات در بازار لندن در هفته ای که گذشت

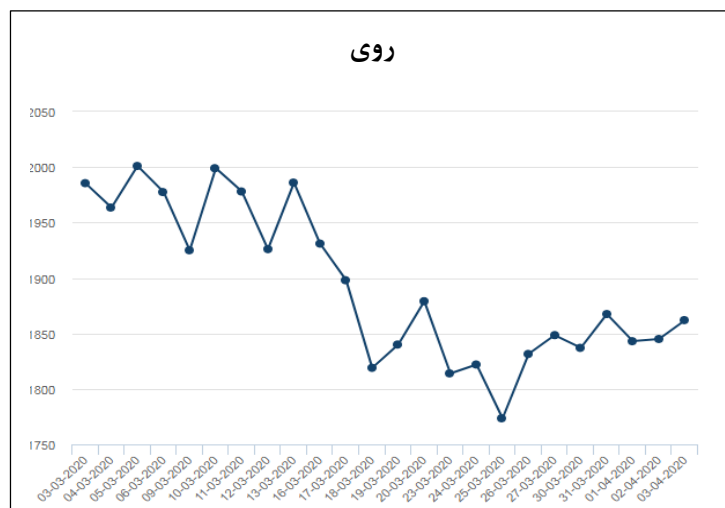
آلومینیوم



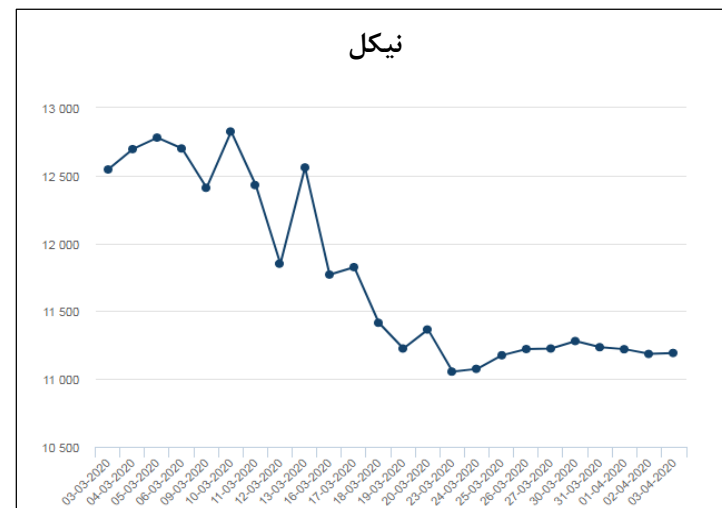
مس



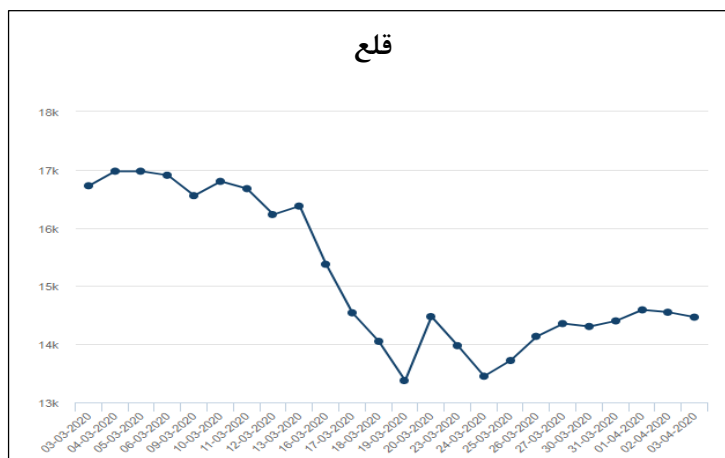
روی



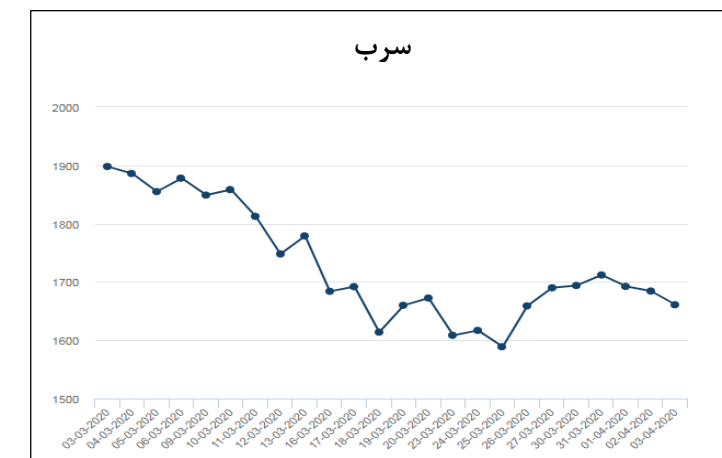
نیکل



قلع



سرب



رویدادهای اقتصادی هفته پیش رو در بازار جهانی

۷ آوریل	تصمیم نرخ بهره بانک مرکزی استرالیا (RBA)
۷ آوریل	سخنرانی فیلیپ لو، رئیس بانک مرکزی استرالیا (RBA)
۷ آوریل	شاخص مدیران خرید Ivey کانادا
۸ آوریل	گزارش ذخایر نفت خام ایالات متحده از سوی EIA
۹ آوریل	تصمیم نرخ بهره بانک مرکزی کره جنوبی
۹ آوریل	تولید کارخانه ای در بریتانیا در مقیاس ماهیانه
۹ آوریل	تولید ناخالص داخلی بریتانیا (GDP) در مقیاس فصلی
۹ آوریل	تغییر اشتغال در کانادا

فائزه شاهوردی

واحد سرمایه گذاری و آموزش

*** شرکت کارگزاری بانک توسعه صادرات ***

تهران ، خیابان خالد اسلامبولی - خیابان شهید عماد مغنیه - نبش کوچه ۲۵ -
پلاک ۸ - کارگزاری بانک توسعه صادرات