



## مروری بر رویدادهای مهم در بازارهای جهانی

کارگزاری بانک توسعه صادرات

[www.edbibroker.com](http://www.edbibroker.com)

## خلاصه بازار جهانی در هفته ای که گذشت

### آخرین تغییرات قیمت های انرژی

Energy	Price		Day	Weekly	Monthly	Yearly
<b>Crude Oil</b>	59.0841	▼ 0.47	-0.78%	-6.00%	0.23%	13.62%
<b>Brent</b>	65.0210	▼ 0.32	-0.48%	-5.25%	1.64%	6.76%
<b>Natural gas</b>	2.1717	▲ 0.03	1.40%	3.36%	-4.24%	-39.52%
<b>Gasoline</b>	1.6687	▲ 0.00	0.17%	-5.34%	1.99%	22.36%
<b>Heating oil</b>	1.9368	▼ 0.01	-0.68%	-5.61%	0.12%	4.55%
<b>Ethanol</b>	1.3514	▲ 0.03	2.48%	-1.36%	2.69%	5.00%
<b>Naphtha</b>	536.17	▲ 2.87	0.54%	0.01%	-2.01%	15.94%
<b>Propane</b>	0.46	▼ 0.00	-0.04%	3.04%	-11.43%	-31.89%
<b>Uranium</b>	24.5000	▲ 0.00	0.00%	-1.41%	-5.22%	-15.22%

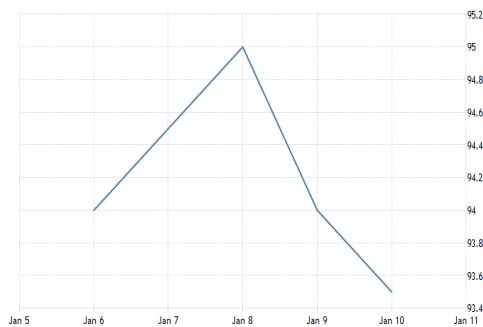
### آخرین تغییرات قیمت فلزات

Metals	Price		Day	Weekly	Monthly	Yearly
<b>Gold</b>	1,560.30	▲ 8.55	0.55%	0.76%	5.81%	20.80%
<b>Silver</b>	18.0523	▲ 0.12	0.69%	0.21%	6.96%	15.36%
<b>Platinum</b>	978.04	▲ 11.81	1.22%	-0.25%	4.17%	20.67%

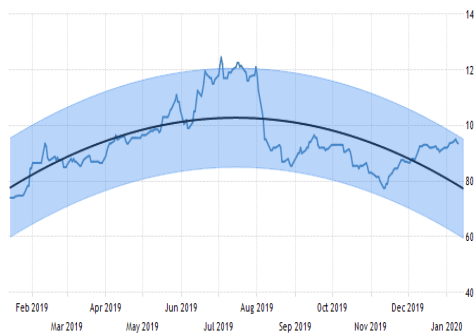
Copper	2.8158	▲ 0.02	0.68%	1.31%	1.30%	5.48%
Steel	3,881.00	▲ 115.00	3.05%	3.71%	5.38%	6.89%
Bitumen	3,154.00	▲ 16.00	0.51%	1.41%	1.81%	24.27%
Palladium	2,117.75	▲ 0.25	0.01%	4.29%	9.15%	60.07%
Coal	74.12	▲ 2.92	4.10%	6.69%	8.49%	-24.17%
Cobalt	32,750	▼ 250.00	-0.76%	1.55%	-5.76%	-5.76%
Lead	1,913.75	▲ 0.50	0.03%	0.58%	-0.52%	-10.71%
Aluminum	1,806.00	▲ 2.50	0.14%	-0.99%	2.61%	-1.20%
Tin	17,225.00	▼ 25.00	-0.14%	2.53%	-0.38%	-15.87%
Zinc	2,378.00	▲ 1.00	0.04%	3.12%	7.02%	-4.27%
Nickel	14,116.00	▲ 108.00	0.77%	3.16%	2.40%	24.32%

## سنگ آهن ( Iron Ore )

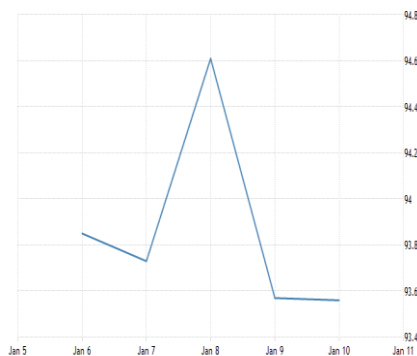
### روند سنگ آهن در هفته گذشته



### پیش بینی از روند آینده سنگ آهن



### روند سنگ آهن ۶۲٪ در هفته گذشته



### پیش بینی از روند آینده سنگ آهن ۶۲٪



ابهامات اقتصادی در سطح بازارهای جهانی موجب شد بازار واردات سنگ آهن چین هفته آرامی را آغاز کند البته افزایش خریدهایی نیز در طول هفته رویت شد. نگرانی از محدودیت عرضه در کوتاه مدت با توجه به خطرات احتمالی وقوع سیل و طوفان های موسمی در استرالیا قیمت را تا چهارشنبه به نزدیکی ۹۶ دلار رساند ولی تا روز جمعه نهایتاً قیمت در حدود ۹۳ دلار هر تن خشک سی اف آر بود. انتظار می رود روزهای آتی نیز خرید چندانی در بازار چین مشاهده نشود.

در بازار سنگ آهن صادراتی ایران نیز بنا بر گزارش یومتال، قیمت ها نسبت به دو هفته قبل بهبودهایی داشت. آخرین قیمت سنگ آهن مگنتیت خلوص ۶۱ درصد از ۵۴,۱ دلار به ۵۶,۲ دلار هر تن فوب رسید. سنگ آهن هماتیت صادراتی خلوص ۶۱ درصد ایران نیز ۲,۱ دلار بهبود داشته ۵۳,۱ دلار هر تن فوب شد. / فولاد ایران

## طلا (Gold)

✓ قیمت هر اونس طلا در پایان معاملات روز جمعه با ۰,۶۵ درصد افزایش به ۱۵۶۲ دلار و ۳۴ سنت رسید.

✓ به نقل از رویترز، در حالی که تحریم های جدید آمریکا علیه ایران موجب افزایش احساس عدم قطعیت و بالا رفتن تقاضا برای خرید طلا شده است، روز جمعه قیمت فلز زرد شاهد افزایش بود و پنجمین افزایش هفتگی متوالی بود.

✓ بر اساس این گزارش، قیمت هر اونس طلا در پایان معاملات روز جمعه با ۰,۶۵ درصد افزایش به ۱۵۶۲ دلار و ۳۴ سنت رسید. قیمت طلا در بازار آمریکا نیز در پایان معاملات دیروز با ۰,۳۷ درصد افزایش به ۱۵۶۰ دلار و ۱۰ سنت رسید.

✓ اهداف تحریم های جدید آمریکا علیه ایران بخش تولید، معادن و منسوجات ایران و همچنین مقامات ارشد این کشور است که واشنگتن مدعی است در حمله انتقام جویانه ۸ ژانویه علیه پایگاه نیروهای آمریکایی در عراق دخیل بوده اند.

✓ جفری سیکا، تحلیلگر بازار طلا در این باره گفت: علل اصلی رشد قیمت طلا بحث ها در مورد ایران است و اینکه آیا ما مجددا شاهد افزایش تنش در منطقه خواهیم بود یا نه... بی ثباتی در خاورمیانه موجب آشفته گی در بازار طلا می شود.

✓ به نقل از کیتکو نیوز، اوله هانسن تحلیلگر ارشد کیتکو نیوز در مصاحبه ای گفت: بار دیگر نااطمینانی ژئوپلیتیک تاثیر کوتاه مدتی بر بازار طلا داشته ولی این بدان معنا نیست که سرمایه گذاران دست از سرمایه گذاری در بازار طلا بردارند.

### روند هفته گذشته انس جهانی



### قراضه

با این که فولادسازان در ترکیه هنوز قراضه مورد نیاز فوریه خود را کاملاً تامین نکرده اند ولی هفته گذشته تمرکز بیشتری بر فروش محصولات فولادی خود داشتند و روند بازار قراضه شاید روزهای آتی روشن تر شود. متوسط قیمت تا ۳ دلار افت داشته ۲۹۹ دلار هر تن سی اف آر شنیده شده است. این در حالیست که انتظار می رفت با توجه به محدودیت عرضه قیمت صعودی باشد .

قراضه سنگین کلاس ۲ صادراتی ژاپن ۲۳۷ دلار هر تن فوب ثبت شد که حدود ۳ دلار کاهش داشت. در جنوب شرق آسیا نیز قراضه کانتینری سنگین در ۲۶۵ دلار هر تن سی اف آر ثابت بود .

در بازار داخلی امریکا قراضه خرد شده حدود ۳۰۱ دلار هر لانگ تن و در ثبات بود . / فولاد ایران

### بیلت

پس از تعطیلات سال نو میلادی فعالیت بازار بیلت سی آی اس به تدریج رو به بهبود بوده گر چه هنوز بازار به حالت کاملاً فعال برنگشته است. قیمت از ۴۰۵ تا ۴۲۰ دلار قبل از تعطیلات به ۴۱۵ تا ۴۲۰ دلار هر تن فوب رسیده است. خریدارها نیز ترجیح می دهند فعلاً روند بازارهای وابسته به بیلت را بررسی کنند و خرید چندانی انجام نداده اند .

در ترکیه بازار واردات بیلت فعال نبود و تولید کننده های ترک به دنبال فروش در بازار داخلی و صادرات بودند. قیمت ها تغییر نداشت و بیلت صادراتی ۴۲۵ تا ۴۳۰ دلار هر تن فوب و نسبت به قبل از تعطیلات بدون تغییر ماند. در بازار داخلی نیز ۴۲۰ تا ۴۳۰ دلار هر تن درب کارخانه شنیده شد .

هفته گذشته آخرین قیمت بیلت در بازار داخلی چین ۳ دلار رشد داشته ۴۷۷ دلار هر تن درب کارخانه با مالیات بر ارزش افزوده ثبت شد. بیلت صادراتی چین نیز ۷ دلار رشد هفتگی داشته ۴۸۰ دلار هر تن فوب شد .

بازار بیلت وارداتی در جنوب شرق آسیا در رکود بود و پیشنهادها ۴۴۵ تا ۴۵۵ دلار هر تن سی اف آر و مشابه ۲۰ دسامبر بود. ولی بازار در کل در سکوت بود و هنوز فعال نشده است. بیلت وارداتی در امارات ۴۶۰ تا ۴۷۰ دلار هر تن سی اف آر بوه و معامله مهمی نهایی نشد. / فولاد ایران

### مقاطع

هفته گذشته میلگرد صادراتی چین ۴۶۴ دلار هر تن فوب ثبت شد که یک دلار افت هفتگی و ۱۰ دلار کاهش ماهانه داشت. انتظار می رود قیمت ها ارزان تر شود از این رو فعلا کسی خریدار نیست. تنها خرید ها برای رفع نیاز فوری مصرف کننده هاست.

میلگرد صادراتی سی آی اس نیز در ۴۴۰ دلار هر تن فوب در ثبات ماند. میلگرد صادراتی ترکیه ۴۴۱ دلار هر تن سی اف آر ثبت شد که تغییری نداشت .

در بازار داخلی اروپا میلگرد ۴۷۵ یورو هر تن درب کارخانه ثبت شد که حدود ۳ یورو بهبود داشت. در بازار امریکا نیز میلگرد حدود ۳ دلار بالا رفته ۶۰۸ دلار هر شورت تن درب کارخانه ثبت شد.

### ورق

ورق گرم صادراتی چین نسبت به هفته قبل ثبات داشت ولی در مقایسه با اواخر دسامبر ۵ دلار بالا رفته ۴۹۵ تا ۵۰۵ دلار هر تن فوب ثبت شد. بازار داخلی چین نیز در ثبات بود. ورق گرم صادراتی سی آی اس با ۳ دلار افت نسبت به هفته قبل ۴۶۵ دلار هر تن فوب ثبت شد .

در بازار ترکیه هنوز روند بازار ورق روشن نشده و هفته دوم ژانویه نیز فعالیت چندانی مشاهده نشد. در بازار داخلی ورق گرم ۵۲۰ تا ۵۳۰ دلار هر تن درب کارخانه بود. انتظار می رود روزهای آتی روند بازار روشن تر شود و ورق گرم وارداتی بین ۵۰۰ تا ۵۰۵ دلار هر تن سی اف آر شود. آخرین معاملات وارداتی اواخر دسامبر در ۴۸۰ تا ۴۸۵ دلار هر تن سی اف آر نهایی شد .

در بازار داخلی اروپا ورق گرم ۴۳۹ یورو هر تن درب کارخانه و بدون تغییر ماند. در بازار امریکا نیز ورق گرم ۶۰۰ دلار هر شورت تن درب کارخانه ثبت شد که حدود ۱۱ دلار بهبود داشت .

## بورس های جهان

### بورس آمریکا

<b>Dow</b>	28,823.77	-133.13	-0.46%	▼
<b>S&amp;P 500</b>	3,265.35	-9.35	-0.29%	▼
<b>Nasdaq</b>	9,178.86	-24.57	-0.27%	▼
<b>GlobalDow</b>	3,260.57	-7.23	-0.22%	▼
<b>Gold</b>	1,563.20	3.10	0.20%	▲
<b>Oil</b>	59.12	0.08	0.14%	▲



### بورس اروپا

<b>FTSE 100</b>	7,587.85	-10.27	-0.14%	▼
<b>DAX</b>	13,483.31	-11.75	-0.09%	▼
<b>CAC 40</b>	6,037.11	-5.44	-0.09%	▼
<b>FTSE MIB</b>	24,021.40	4.70	0.02%	▲
<b>IBEX 35</b>	9,573.60	-8.20	-0.09%	▼
<b>Stoxx 600</b>	419.14	-0.50	-0.12%	▼



### بورس آسیا

<b>Asia Dow</b>	3,520.98	26.54	0.76%	▲
<b>Nikkei 225</b>	23,850.57	110.70	0.47%	▲
<b>Hang Seng</b>	28,638.20	77.20	0.27%	▲
<b>Shanghai</b>	3,092.29	-2.59	-0.08%	▼
<b>Sensex</b>	41,599.72	147.37	0.36%	▲
<b>Singapore</b>	3,255.95	8.47	0.26%	▲

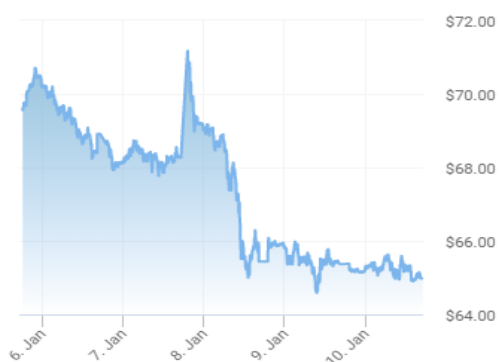


## نفت (Oil)

قیمت هر بشکه نفت برنت در پایان معاملات روز جمعه با ۳۹ سنت کاهش به ۶۴ دلار و ۹۸ سنت رسید.

### نفت برنت

**Brent Crude**  
**64.98 -0.6%**



به نقل از رویترز، در حالی که سرمایه گذاران روی افزایش ذخایر نفت آمریکا و دیگر نشانه های مازاد عرضه متمرکز شده اند، قیمت نفت در پایان معاملات این هفته با خنثی کردن تاثیرات افزایشی ناشی از ترور سردار سلیمانی و اقدام تلافی جویانه ایران شاهد اولین هفته کاهشی از اواخر نوامبر تاکنون بود.

اما بازارها همچنان در حال رصد دقیق ریسک های بلندمدت در زمینه بروز تنش در منطقه هستند، قیمت ها در روز جمعه برای مدت کوتاهی تحت تاثیر تحریم های جدید آمریکا علیه ایران شاهد افزایش بود.

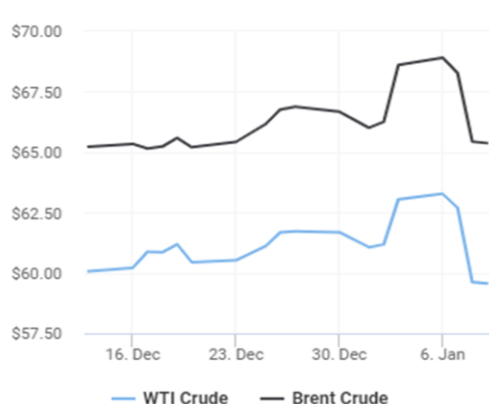
بر اساس این گزارش، قیمت هر بشکه نفت برنت در پایان معاملات روز جمعه با ۳۹ سنت کاهش به ۶۴ دلار و ۹۸ سنت رسید. قیمت نفت وست تگزاس اینترمدییت آمریکا هم در پایان معاملات روز جمعه با ۵۲ سنت کاهش به ۵۹ دلار، ۴ سنت رسید.

### نفت خام آمریکا

**WTI Crude**  
**59.04 -0.87%**

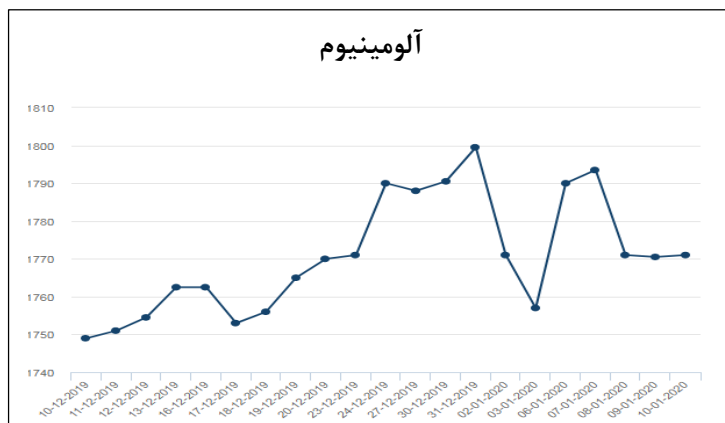


### روند ماهانه نفت خام آمریکا و نفت برنت

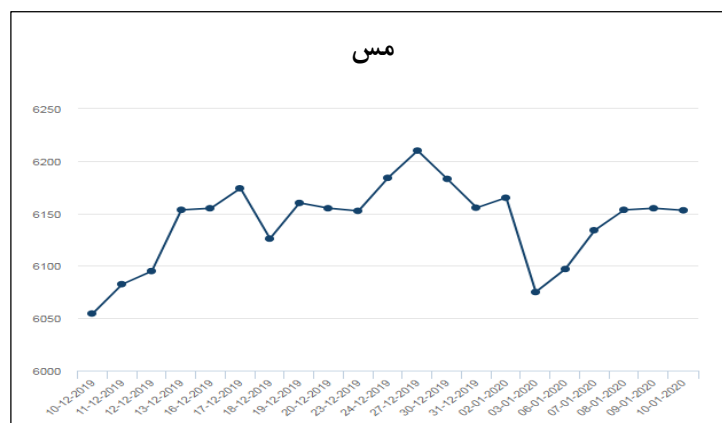


## روند فلزات در بازار لندن در هفته ای که گذشت

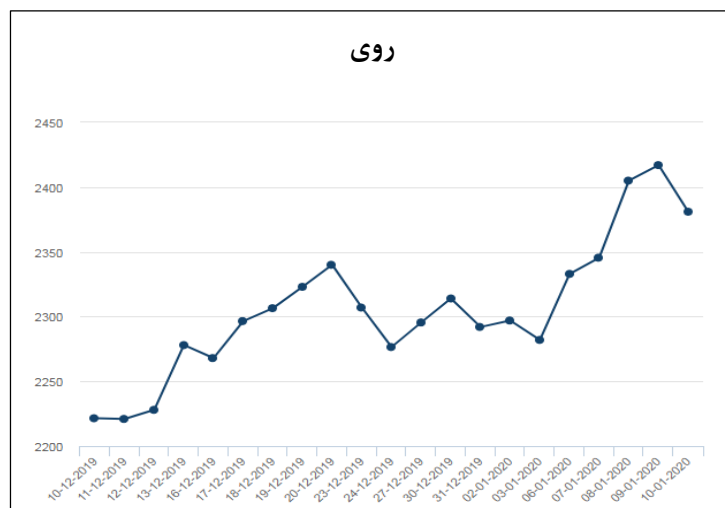
آلومینیوم



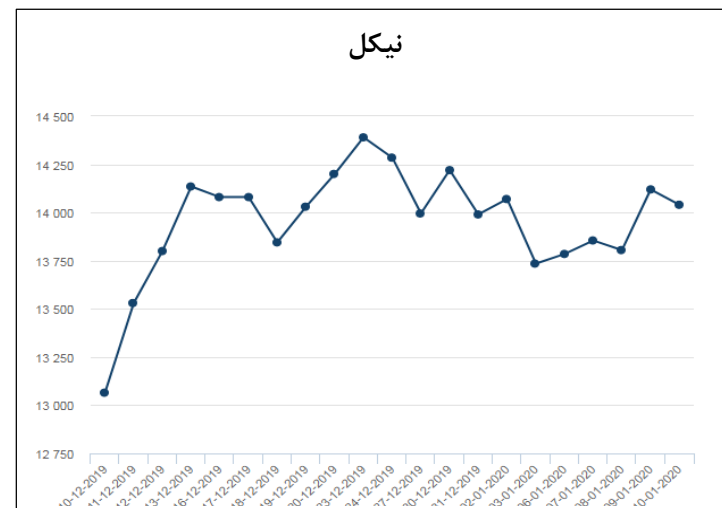
مس



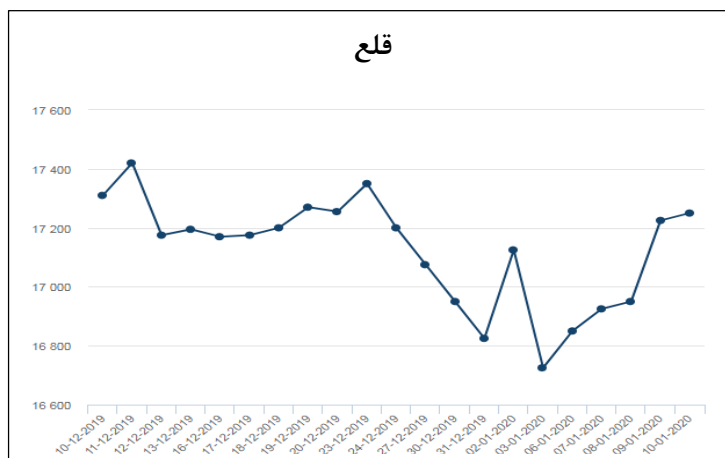
روی



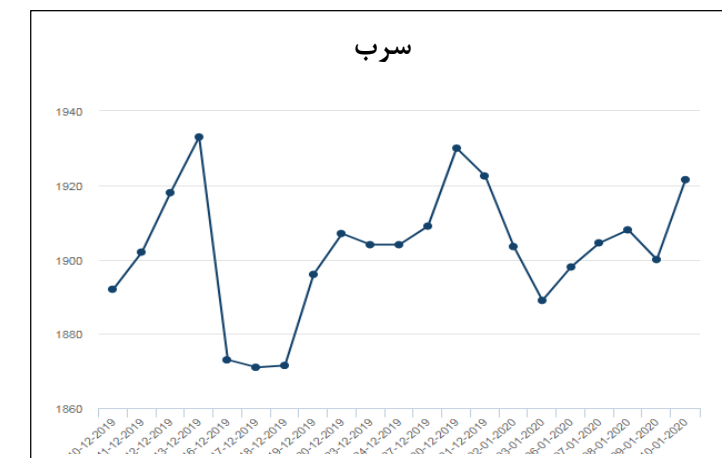
نیکل



قلع



سرب



## رویدادهای اقتصادی هفته پیش رو در بازار جهانی

۱۳ ژانویه	تولید ناخالص داخلی - GDP (ماهانه)
۱۴ ژانویه	شاخص بهای مصرف کننده خالص - core cpi (ماهانه)
۱۵ ژانویه	شاخص بهای مصرف کننده - CPI (سالانه) دسامبر
۱۵ ژانویه	گزارش بودجه پاییز
۱۶ ژانویه	شاخص خرده فروشی خالص (ماهانه) دسامبر
۱۷ ژانویه	شاخص تولیدات صنعتی (سالانه) دسامبر
۱۷ ژانویه	گزارش موقعیت های شغلی اشغال نشده (نوامبر)
۱۷ ژانویه	شاخص مجوز های ساخت و ساز (دسامبر)
۱۷ ژانویه	شاخص خرده فروشی (ماهانه)
۱۷ ژانویه	گزارش موقعیت های شغلی اشغال نشده (نوامبر)

### فائزه شاهوردی

### واحد سرمایه گذاری و آموزش

**\* شرکت کارگزاری بانک توسعه صادرات \***

تهران ، خیابان خالد اسلامبولی - خیابان شهید عماد مغنیه - نبش کوچه ۲۵ -  
پلاک ۸ - کارگزاری بانک توسعه صادرات