



مروری بر رویدادهای مهم در بازارهای جهانی

کارگزاری بانک توسعه صادرات

www.edbibroker.com

خلاصه بازار جهانی در هفته ای که گذشت

آخرین تغییرات قیمت های انرژی

شرح	قیمت	مقدار تغییر	درصد تغییر
نفت خام آمریکا	۶۳,۱۳	۰,۳۳	٪۰,۵۲
نفت برنت	۶۶,۷۰	۰,۲۴	٪۰,۳۶
گاز طبیعی	۲,۶۸	۰,۰۳	٪۱,۰۵
اورانیوم	۲۹,۵۵	۰,۱۵	٪۰,۵۱
پروپان	۰,۸۲	۰	٪۰,۰۷
اتانول	۲,۰۱	۰	۰
نفثا	۵۵۹,۸۸	۱,۵۵	٪۰,۲۸
بنزین	۲,۰۳	۰,۰۱	٪۰,۶۵



آخرین تغییرات قیمت فلزات

شرح	قیمت	مقدار تغییر	درصد تغییر
انس جهانی	۱۷۷۶,۴۶	۱۳,۲۵	۰,۷۵٪
نقره	۲۵,۹۵	۰,۱۰	۰,۳۷٪
مس	۹۱۸۰,۵۰	۱۳۰,۲۵	۱,۴۰٪
روی	۲۸۵۶,۷۵	۱۱,۵۰	۰,۴۰٪
سرب	۲۰۳۴,۲۵	۶	۰,۳۰٪
نیکل	۱۶۱۶۲,۵۰	۱۷۰	۱,۰۴٪
قلع	۲۶۶۴۰	۱۸۲,۵۰	۰,۶۹٪
آلومینیوم	۲۳۲۰,۵۰	۱۶	۰,۶۸٪



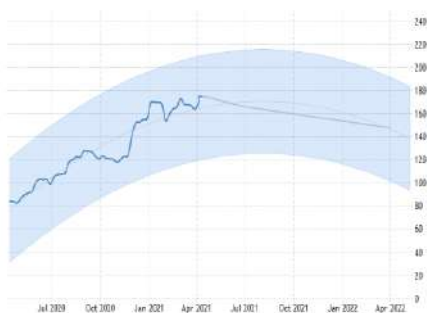
سنگ آهن (Iron Ore)

روند سنگ آهن ۶۲٪ در هفته ای که گذشت



هفته گذشته در بازار جهانی سنگ آهن متوسط قیمت سنگ آهن خلوص ۶۲ درصد در چین از حدود ۱۷۲ دلار به بالای ۱۷۸ دلار هر تن سی اف آر بهبود داشت که بالاترین قیمت ثبت شده از سال ۲۰۱۱ تاکنون بوده است. افزایش امید بازار به بهبود تقاضای خلوص های بالای سنگ آهن جو بازار این ماده اولیه را بهبود بخشید. در حال حاضر حاشیه سود فولادسازی در چین خیلی برای کارخانه ها جذاب است از این رو علیرغم محدودیت های استان تانگشان سایر فولادسازان از هر راهی برای افزایش تولید و نرخ بهره وری استفاده می کنند. کاهش عرضه شرکت های معدنی بزرگ دنیا نیز به رونق بیشتر بازار کمک کرده است.

پیش بینی از روند آینده سنگ آهن ۶۲٪



اگرچه این روند موقتی است و در درازمدت تا پایان سال جاری با رشد صادرات برزیل باید منتظر افت قیمت سنگ آهن به ۱۱۰ دلار هر تن سی اف آر چین بود.



طلا (Gold)

به دنبال تضعیف دلار و افت قابل توجه سوددهی اوراق قرضه دولت آمریکا قیمت طلا روز جمعه به بالاترین رقم ۷ هفته گذشته رسید و در مسیر ثبت بهترین عملکرد هفتگی از اواسط ماه دسامبر قرار گرفت.

قیمت هر اونس طلا در پایان معاملات روز جمعه با ۰.۷۵ درصد افزایش به ۱۷۷۶ دلار و ۴۶ سنت رسید. جمعه قیمت طلا به بالاترین رقم از ۲۵ فوریه یعنی ۱۷۸۳ دلار و ۵۵ سنت رسیده بود. در مجموع معاملات هفتگی قیمت طلا شاهد رشد حدوداً ۲ درصدی بود. قیمت فلز زرد در معاملات آتی روز جمعه برای تحویل در ماه ژوئن با ۰.۷۶ درصد رشد به ۱۷۸۰ دلار و ۲۰ سنت رسید.

ادوارد مویا تحلیلگر بازار طلا در موسسه اوآندا گفت: «عوامل کلان حاکم بر بازار طلا بهبود داشته است. فلز زرد در مسیر حرکت به سمت ۱۸۰۰ دلار قرار دارد».

شاخص سوددهی اوراق خزانه داری آمریکا دیروز در نزدیکی پایین ترین رقم یک ماه اخیر که روز پنجشنبه به ثبت رسیده بود در نوسان بود.

رشد قیمت طلا در حالی است که آمارهای خرده فروشی آمریکا رشد قابل توجهی داشته و ادعاهای بیکاری هفتگی افت محسوسی داشته است.

کاهش سوددهی اوراق قرضه ۱۰ ساله دولت آمریکا به زیر ۱.۶۰ درصد سبب شده تا قیمت طلا برای اولین بار از اوایل فوریه به بالای رقم متوسط ۵۰ روزه برسد.

روند هفتگی انس جهانی



به نقل از فولاد ایران ، هفته گذشته متوسط قیمت قراضه سنگین ۲۰-۸۰ وارداتی در ترکیه تا ۶ دلار افت داشته ۴۲۸ دلار هر تن سی اف آر شد. خریداران در ترکیه عقب نشسته اند و قیمت های درخواستی به کمتر از ۴۲۰ دلار هم رسیده است. کاهش فعالیت بازار قیمت ها را نزولی کرده است.

قراضه صادراتی سنگین کلاس ۲ ژاپن با ۱۳ دلار بهبود به حدود ۴۰۰ دلار هر تن فوب رسید. متوسط قیمت قراضه وارداتی سنگین در شرق آسیا نیز ۵ دلار بالا رفته به ۴۶۰ دلار هر تن سی اف آر رسید. در بازار داخلی امریکا نیز قراضه خرد شده با کمتر از یک دلار رشد ۴۳۰ دلار هر لانگ تن بود.

ورق گرم صادراتی سی آی اس در هفته ای که گذشت ۱۵ دلار بالا رفته به ۹۰۵ دلار هر تن فوب رسید. متوسط قیمت ورق گرم صادراتی چین رشد چشمگیری داشته از ۷۸۰ دلار به ۸۷۳ دلار هر تن فوب رسید. در ترکیه آخرین قیمت ورق گرم وارداتی ۹۵۵ دلار هر تن سی اف آر بود که ۴۰ دلار رشد داشت. ورق گرم وارداتی در جنوب شرق آسیا نیز از ۸۴۰ دلار به ۹۱۵ دلار هر تن سی اف آر رسید. در بازار داخلی اروپا ورق گرم تا ۳۵ یورو رشد داشته ۹۱۵ یورو هر تن درب کارخانه شد. در بازار امریکا ورق گرم ۱۳۴۵ دلار هر شورت تن درب کارخانه بود که افت جزئی یک دلاری داشت. / فولاد ایران

مقاطع

به نقل از فولاد ایران ، هفته گذشته قیمت میلگرد صادراتی سی آی اس از ۶۳۲ تا ۶۴۵ دلار هفته قبل به ۶۴۰ تا ۶۵۰ دلار هر تن فوب رسید.

در چین قیمت میلگرد صادراتی رشد چشمگیر ۱۵ درصدی داشت و به ۸۱۰ دلار هر تن فوب رسید. میلگرد صادراتی ترکیه نیز حدود ۵ دلار بالا رفته ۶۳۷ دلار هر تن فوب بهبود داشت.

در بازار واردات جنوب شرق آسیا نیز میلگرد کمی بالا رفته از ۶۷۵ دلار به ۶۷۷ تا ۶۸۰ دلار هر تن سی اف آر رسید.

همچنین در بازار داخلی اروپا میلگرد ۵ یورو ارزان تر شده ۶۲۰ یورو هر تن درب کارخانه ثبت شد. در بازار امریکا نیز میلگرد در حدود ۸۱۳ دلار هر شورت تن درب کارخانه و در ثبات نسبی بود.

بیلت

بیلت صادراتی سی آی اس هفته گذشته با ۱۸ دلار بهبود به ۶۰۰ دلار هر تن فوب رسید . در ترکیه آخرین قیمت بیلت وارداتی حدود ۵۹۵ دلار هر تن سی اف آر بود که ۱۵ دلار بهبود هفتگی داشت. بیلت صادراتی ترکیه نیز از ۵۹۲ دلار به حدود ۵۹۷ دلار هر تن فوب رسید.

در بازار واردات جنوب شرق آسیا قیمت بیلت وارداتی با ۱۰ دلار بهبود هفتگی به ۶۴۵ دلار هر تن سی اف آر رسید. / فولاد ایران

بورس های جهان

بورس آمریکا

Dow	34,200.67	164.68	0.48%	▲
S&P 500	4,185.47	15.05	0.36%	▲
Nasdaq	14,052.34	13.58	0.10%	▲
GlobalDow	3,943.38	21.60	0.55%	▲
Gold	1,777.30	10.50	0.59%	▲
Oil	63.07	-0.39	-0.61%	▼



بورس اروپا

FTSE 100	7,019.53	36.03	0.52%	▲
DAX	15,459.75	204.42	1.34%	▲
CAC 40	6,287.07	52.93	0.85%	▲
FTSE MIB	24,744.38	215.69	0.88%	▲
IBEX 35	8,613.50	41.90	0.49%	▲
Stoxx 600	442.49	3.94	0.90%	▲

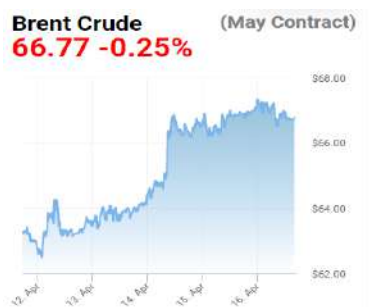


بورس آسیا

Asia Dow	4,049.65	0.50	0.01%	▲
Nikkei 225	29,683.37	40.68	0.14%	▲
Hang Seng	28,969.71	176.57	0.61%	▲
Shanghai	3,426.62	27.63	0.81%	▲
Sensex	48,832.03	28.35	0.06%	▲
Singapore	3,201.76	16.99	0.53%	▲



نفت برنت



نفت خام آمریکا

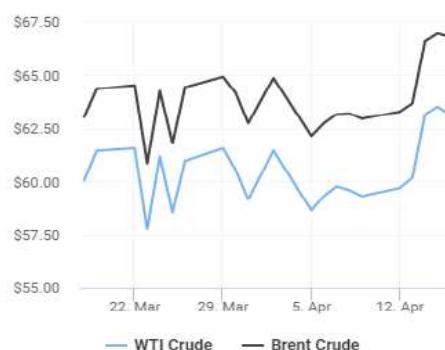


قیمت نفت در معاملات روز جمعه اندکی کاهش پیدا کرد اما تحت تاثیر آمار اقتصادی بهتر از حد مطلوب در آمریکا و چین که نگرانی ها نسبت به رشد موارد ابتلا به کووید ۱۹ در سایر اقتصادهای بزرگ را جبران کرد، رشد هفتگی به ثبت رساند.

بهای معاملات نفت برنت ۱۷ سنت معادل ۰,۳ درصد کاهش یافت و در ۶۶ دلار و ۷۷ سنت در هر بشکه بسته شد. نفت برنت که در چهار روز معامله قبلی افزایش داشت، برای کل هفته شش درصد افزایش نشان داد.

آژانس بین المللی انرژی و اوپک هفته گذشته در جدیدترین گزارش ماهانه خود پیش‌بینی رشد تقاضا برای نفت در سال ۲۰۲۱ را با اشاره به بهبود بهتر از حد مطلوب فعالیت در بعضی از اقتصادها بالا بردند. این پیش‌بینی‌ها همچنین با آمار ذخایر نفت آمریکا که نشان داد ذخایر نفت این کشور با اوج‌گیری فعالیت پالایش ۵,۹ میلیون بشکه کاهش پیدا کرده است، تقویت شد.

روند ماهانه نفت خام آمریکا و نفت برنت



اوره

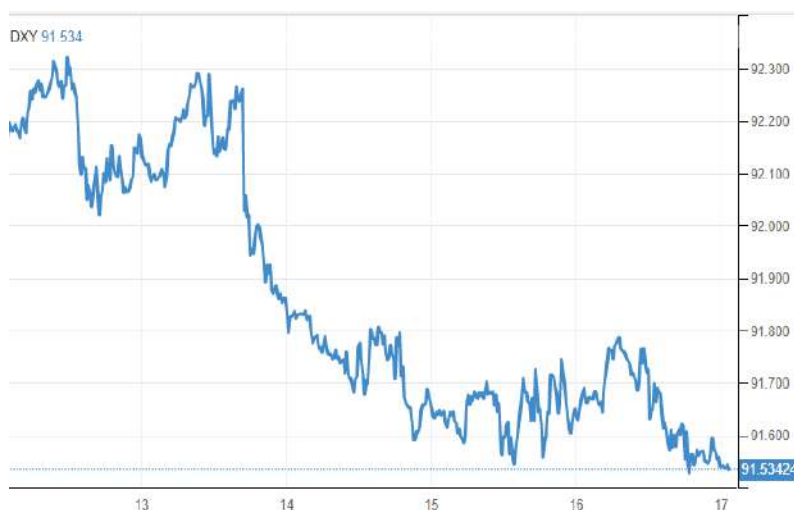


اوره فوب خلیج فارس سررسید می به ۳۲۰ دلار رسید.

Urea Futures - 15 April 2021

Urea Granular FOB US Gulf (USD per ST)	
Month	Settle
Apr 2021	\$369.00
May 2021	\$318.00
Jun 2021	\$300.00

شاخص دلار



☑ برای پنجمین بار در شش روز معاملاتی اخیر، ارزش دلار کاهش پیدا کرد.

شاخص دلار که نرخ برابری آن در مقابل سبدي از ارزهای جهانی را اندازه می‌گیرد، در معاملات روز جمعه با ۰,۱۵ درصد کاهش نسبت به روز گذشته در سطح ۹۱,۵۵ واحد بسته شد.

☑ دلار از ابتدای سال جاری میلادی تحت فشار سنگینی قرار داشته اما انتظار کارشناسان بازار ارز این است که رفته رفته دلار به روزهای اوج خود به ویژه در نیمه دوم سال بازگردد. بازدهی دلار در دو هفته نخست آوریل بازدهی کمتری از متوسط سالانه خود داشته است با این حال با توجه به افزایش ریسک های موجود بر سر راه اقتصاد جهانی تمایل معامله گران به دارایی های پرریسک کاهش یافته و یک بار دیگر رویکرد احتیاطی بر رفتار آن ها حکمفرما شده است. این مساله در میان مدت به نفع ارزهای امن خواهد بود .

تحلیل تکنیکال انس جهانی XAUUSD



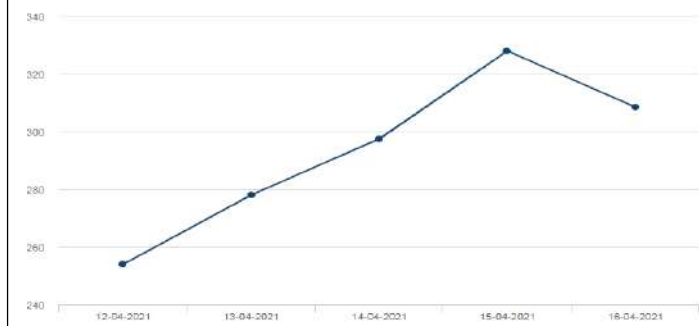
چارت روزانه- حسابی انس جهانی را مشاهده می نمایید ، انس جهانی همچنان درون کانال نزولی قرار دارد و تا زمانی که سقف کانال نزولی خود را شکست ندهد نمی تواند از کانال خارج شود. اما در بررسی چارت روزانه اندیکاتورها در وضعیت خوبی قرار دارند و همچنان روند صعودیست به طوری که هفته گذشته قیمت با حدود میانگین ۲٪ رشد به ثبت رسید.

انس جهانی به نظر می آید پتانسیل رسیدن به خط بالایی چنگال را داشته و به مقاومت قیمت ۱۸۱۵ دلار برسد البته خاطر نشان شود ممکن است رسیدن به مقاومت مذکور زمانبر و چند هفته به طول انجامد .

حمایتهای قیمتی ۱۷۶۳ و ۱۷۵۲ در صورت ریزش معتبر می باشند.

روند فلزات در بازار لندن در هفته ای که گذشت

آلومینیوم



مس



روی



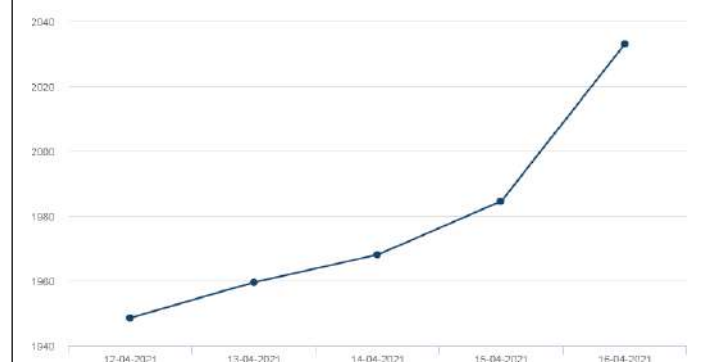
نیکل



قلع



سرب



رویدادهای اقتصادی هفته پیش رو در بازار جهانی

نرخ بهره وام - بانک مرکزی چین	۲۰ آوریل
تغییرات مدعیان بیکاری (مارس)	۲۰ آوریل
نرخ بهره شبانه تسهیلات سپرده (آوریل)	۲۲ آوریل
شاخص مدعیان بیکاری آمریکا	۲۲ آوریل
شاخص خرده فروشی (ماهانه) (مارس)	۲۳ آوریل
شاخص PMI ترکیبی	۲۳ آوریل
خالص قراردادهای آتی - خالص موقعیت های معاملات آتی طلا	۲۴ آوریل
خالص قراردادهای آتی - خالص موقعیت های معاملات آتی سهام اس اند پی	۲۴ آوریل

فائزه شاهوردی

واحد سرمایه گذاری و آموزش

*** شرکت کارگزاری بانک توسعه صادرات ***

تهران ، خیابان خالد اسلامبولی - خیابان شهید عماد مغنیه - نبش کوچه ۲۵ -
پلاک ۸ - کارگزاری بانک توسعه صادرات