



مروری بر رویدادهای مهم در بازارهای جهانی

کارگزاری بانک توسعه صادرات

www.edbibroker.com

خلاصه بازار جهانی در هفته ای که گذشت

آخرین تغییرات قیمت های انرژی

Energy	Price		Day	Weekly	Monthly	Yearly
Crude Oil	40.3200	▼ 0.33	-0.81%	4.75%	7.78%	-30.25%
Brent	42.8000	▼ 0.34	-0.79%	4.34%	7.16%	-33.64%
Natural gas	1.7480	▲ 0.03	1.51%	16.92%	-4.22%	-27.26%
Gasoline	1.2452	▲ 0.00	0.18%	9.81%	8.97%	-34.51%
Heating oil	1.2254	▲ 0.00	0.06%	8.70%	14.11%	-35.35%
Ethanol	1.3100	▲ 0.06	4.80%	13.81%	15.52%	-14.44%
Naphtha	378.18	▲ 1.06	0.28%	10.75%	18.97%	-24.99%
Propane	0.47	▲ 0.00	0.69%	-6.65%	-6.18%	-1.87%
Uranium	32.9000	▲ 1.50	4.78%	-0.15%	-1.64%	32.66%

آخرین تغییرات قیمت فلزات

Metals	Price		Day	Weekly	Monthly	Yearly
Gold	1,774.79	▼ 0.35	-0.02%	0.24%	3.55%	27.21%
Silver	18.0400	▲ 0.14	0.78%	1.63%	2.13%	20.07%
Platinum	799.85	▼ 3.13	-0.39%	1.12%	-4.43%	-1.68%

Copper	2.7110	▼ 0.02	-0.77%	1.92%	8.96%	2.07%
Lithium	40,500.00	▲ 0.00	0.00%	0.00%	-4.71%	-43.75%
Bitumen	2,774.00	▲ 80.00	2.97%	11.23%	12.40%	-14.17%
Steel	3,688.00	▲ 20.00	0.55%	0.22%	0.14%	-2.36%
Palladium	1,923.18	▲ 22.12	1.16%	3.40%	-0.49%	23.16%
Coal	54.27	▼ 0.03	-0.06%	-0.48%	-3.40%	-28.64%
Aluminum	1,621.00	▲ 0.00	0.00%	3.25%	3.35%	-10.39%
Tin	16,830.00	▲ 80.00	0.48%	1.51%	5.18%	-9.00%
Zinc	2,044.50	▲ 3.00	0.15%	-0.27%	1.14%	-14.02%
Cobalt	28,500.00	▲ 0.00	0.00%	0.00%	-5.00%	-1.72%
Lead	1,766.00	▼ 0.75	-0.04%	-0.62%	2.44%	-5.69%
Nickel	12,943.00	▲ 51.00	0.40%	2.39%	1.88%	2.11%

سنگ آهن (Iron Ore)

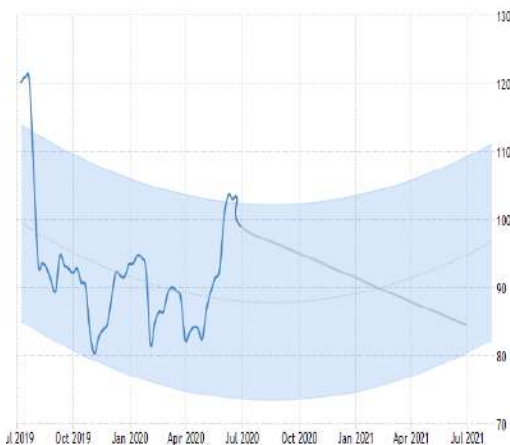
روند سنگ آهن ۶۲٪ در هفته گذشته



آخرین قیمت سه ننگ آهن وارداتی خلوص ۶۲ درصد هفته گذشته در چین ۱۰۰,۴۵ دلار هر تن خشک سی اف آر ثبت شد که نسبت به یک هفته قبل حدود ۴ دلار افت داشت. در بازار صادرات ایران، قیمت سنگ آهن مگنتیت خلوص ۶۱ درصد هفته گذشته از ۶۱,۴ دلار به ۵۸,۹ دلار هر تن فوب رسید. سنگ آهن هماتیت صادراتی خلوص ۶۱ درصد ایران نیز از ۵۹,۳ دلار به ۵۶,۸ دلار هر تن فوب کاهش یافت. / فولادایران



پیش بینی از روند آینده سنگ آهن ۶۲٪



طلا (Gold)

قیمت هر اونس طلا در پایان معاملات روز جمعه با ۰,۱۹ درصد کاهش به ۱۷۷۲ دلار و ۵ سنت رسید.

به نقل از رویترز، در حالی که انتشار آمارهای مثبت از اقتصاد آمریکا و چین نگرانی‌ها از افزایش تعداد موارد ابتلا به کرونا را تا حدودی کاهش داده است، قیمت طلا روز جمعه با اندکی کاهش مواجه بود.

بر اساس این گزارش، قیمت هر اونس طلا در پایان معاملات با ۰,۱۹ درصد کاهش به ۱۷۷۲ دلار و ۵ سنت رسید. قیمت طلا در پایان معاملات آتی دیروز برای تحویل در ماه اوت نیز با ۰,۱۵ درصد کاهش به ۱۷۸۷ دلار و ۳۰ سنت رسید. اکثر بازارهای آمریکا به مناسبت روز استقلال این کشور دیروز تعطیل بودند.

جفری هالی تحلیلگر بازار طلا در موسسه اوآندا اظهار داشت، ملاحظات ژئوپلیتیک نیز در نوسانات قیمت طلا موثر بوده است. وی افزود، با توجه به تعطیلی ۳ روزه در آمریکا برخی از سرمایه‌گذاران برای سرمایه‌گذاری امن به سمت بازار طلا حرکت کرده‌اند.

شیائو فو تحلیلگر بانک چین در این باره گفت: «انبساطی شدن سیاست پولی بانک‌های مرکزی و احتمال وقوع موج دوم کرونا موجب شده تا قیمت طلا بالا برود.» وی افزود به رغم انتشار آمارهای مثبت از بازار کار آمریکا باید آمارهای بیشتری منتشر شود تا نشان دهد که اقتصاد این کشور تقویت شده است.

شیائو فو افزود، نوسان قیمت طلا احتمالا محدود خواهد بود و همچنان بالای ۱۷۵۰ دلار باقی خواهد ماند.

روند هفتگی انس جهانی



قراضه و ورق

قراضه

به نقل از فولاد ایران ، در هفته ای که گذشت متوسط قیمت قراضه وارداتی سنگین ۲۰-۸۰ در ترکیه در ۲۵۵ دلار هر تن سی اف آر در ثبات بود.

قراضه صادراتی سنگین کلاس ۲ ژاپن از ۲۲۹ دلار به ۲۱۲ دلار هر تن فوب کاهش یافت. متوسط قیمت قراضه وارداتی سنگین در شرق آسیا ۸ دلار ارزان تر شده ۲۵۷ دلار هر تن سی اف آر شنیده شد. در بازار داخلی امریکا قراضه خرد شده از ۲۵۵ دلار به ۲۴۷ دلار هر لانگ تن کاهش داشت.

ورق

ورق گرم صادراتی سی آی اس در هفته ای که گذشت از ۴۰۵ تا ۴۱۰ دلار به ۴۰۰ تا ۴۱۵ دلار هر تن فوب رسید. فعالیت بازار ورق ترکیه همچنان ضعیف بود . ورق گرم وارداتی در ترکیه ۴۲۵ تا ۴۳۰ دلار هر تن سی اف آر بود . متوسط قیمت ورق گرم صادراتی چین نیز ۴ دلار افت داشته ۴۴۱ دلار هر تن فوب شد. ورق گرم وارداتی در جنوب شرق آسیا در ثبات نسبی بوده ۴۴۰ تا ۴۴۵ دلار هر تن سی اف آر ثبت شد. در بازار داخلی اروپا ورق گرم ۴ یورو بهبود داشته ۴۰۱ یورو هر تن درب کارخانه ثبت شد. در بازار امریکا نیز ورق گرم از ۴۸۳ دلار به ۴۷۵ دلار هر شورت تن درب کارخانه کاهش داشت. / فولاد ایران

مقاطع

به نقل از فولاد ایران ، هفته گذشته میلگرد صادراتی سی آی اس از ۴۰۰ تا ۴۱۵ دلار به ۴۰۰ تا ۴۱۰ دلار هر تن فوب رسید. در ترکیه قیمت پیشنهادی صادراتی از ۴۱۰ تا ۴۱۵ دلار به ۴۰۷ تا ۴۱۵ دلار هر تن فوب رسید. در جنوب شرق آسیا میلگرد وارداتی ۱۰ دلار بهبود داشته ۴۲۵ دلار هر تن سی اف آر شنیده شد. در چین قیمت میلگرد صادراتی ۳ دلار افت داشته ۴۵۷ دلار هر تن فوب شد. در بازار داخلی اروپا میلگرد ۴۳۰ یورو هر تن درب کارخانه و در ثبات بود. در بازار امریکا نیز میلگرد در ۵۸۰ دلار هر شورت تن بدون تغییر باقی ماند.

بیلت

بیلت صادراتی سی آی اس هفته گذشته را در متوسط قیمت ۳۶۵ دلار هر تن فوب به پایان برد که تا ۳ دلار افت هفتگی داشت. بازار بیلت ترکیه همچنان فعالیت کمی داشت البته بهبود تقاضای داخلی میلگرد کمی بازار را بهبود داد. بیلت سی آی اس ۳۸۰ تا ۳۸۵ دلار هر تن سی اف آر ترکیه و بدون تغییر ماند. بیلت صادراتی ترکیه ۵ تا ۱۰ دلار ارزان تر شده ۳۸۰ تا ۳۸۵ دلار هر تن فوب ثبت شد . هفته گذشته در بازار واردات بیلت جنوب شرق آسیا قیمت ۴۰۰ تا ۴۰۸ دلار هر تن سی اف آر و در ثبات نسبی بود. قیمت بیلت ایران فوب ۳۷۰ دلار پیشنهاد شده ولی یک محموله در قیمت کمتر از آن معامله شده است. / فولاد ایران

بورس های جهان

بورس آمریکا

Dow	25,827.36	92.39	0.36%	▲
S&P 500	3,130.01	14.15	0.45%	▲
Nasdaq	10,207.63	0.00	0.00%	
GlobalDow	2,858.35	-2.54	-0.09%	▼
Gold	1,787.30	-2.70	-0.15%	▼
Oil	40.32	-0.33	-0.81%	▼



بورس اروپا

FTSE 100	6,157.30	-83.06	-1.33%	▼
DAX	12,528.18	-80.28	-0.64%	▼
CAC 40	5,007.14	-42.24	-0.84%	▼
FTSE MIB	19,726.65	-160.23	-0.81%	▼
IBEX 35	7,403.50	-95.10	-1.27%	▼
Stoxx 600	365.43	-2.86	-0.78%	▼



بورس آسیا

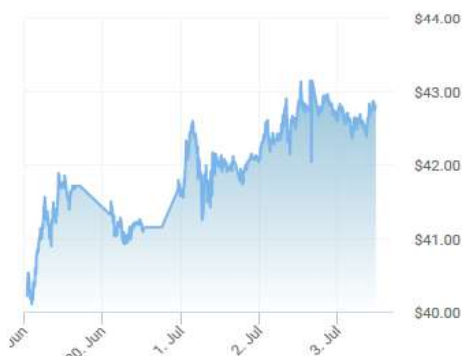
Asia Dow	3,183.82	26.46	0.84%	▲
Nikkei 225	22,306.48	160.52	0.72%	▲
Hang Seng	25,373.12	248.93	0.99%	▲
Shanghai	3,152.81	62.24	2.01%	▲
Sensex	36,021.42	177.72	0.50%	▲
Singapore	2,652.94	16.25	0.62%	▲



قیمت هر بشکه نفت برنت در پایان معاملات روز جمعه با ۳۴ سنت معادل ۰,۷۹ درصد کاهش به ۴۲ دلار و ۸۰ سنت رسید.

نفت برنت

Brent Crude (August Contract)
42.80 -0.79%

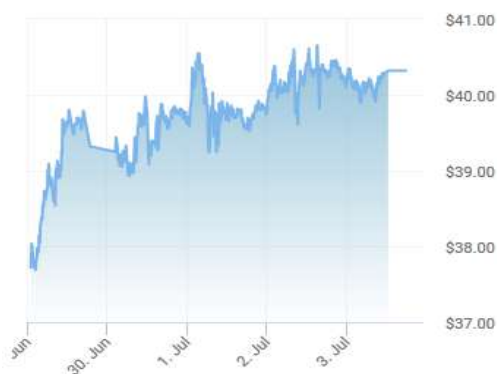


به نقل از رویترز، در حالی که افزایش موارد ابتلا به کرونا این نگرانی را تقویت کرده که رشد تقاضا برای انرژی ممکن است متوقف شود، قیمت نفت روز جمعه به زیر ۴۳ دلار رسید هرچند به دلیل کاهش عرضه و نشانه هایی از ترمیم اقتصادی رشد هفتگی را به ثبت رساند.

لویی دیکسون تحلیلگر موسسه ریتاد انرژی در این باره گفت: «اگر این روند ادامه یابد، تقاضا برای نفت در منطقه در معرض ریسک قرار می گیرد.»

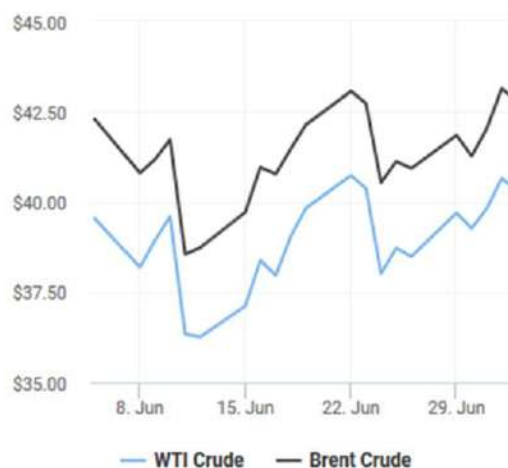
نفت خام آمریکا

WTI Crude (July Contract)
40.32 -0.81%



بر اساس این گزارش، قیمت هر بشکه نفت برنت در پایان معاملات روز جمعه با ۳۴ سنت معادل ۰,۷۹ درصد کاهش به ۴۲ دلار و ۸۰ سنت رسید. قیمت نفت در بازار آمریکا نیز در پایان معاملات دیروز با ۳۳ سنت معادل ۰,۸۱ درصد کاهش به ۴۰ دلار و ۳۲ سنت رسید. به دلیل تعطیلات روز استقلال، حجم معاملات در بازار آمریکا پایین بود.

روند ماهانه نفت خام آمریکا و نفت برنت



شاخص های بورسی در آمریکا و آسیا تحت تاثیر تحولات هنگ کنگ و شیوع بیشتر کرونا با سرعت کمتری بالا رفتند.

به نقل از بلومبرگ، وزارت خزانه داری آمریکا به برخی از بانک های چینی به دلیل همکاری با مقامات این کشور در مساله هنگ کنگ هشدار داده است که در صورت تداوم این همکاری ها تحریم خواهند شد. چین در واکنش به اقدامات اخیر آمریکا، به این کشور هشدار داده است که اقدامات آمریکا در امور داخلی این کشور بدون پاسخ نخواهد ماند و پکن در صورت تحریم بانک هایش مقابله به مثل خواهد کرد. پیشتر، مقامات آمریکایی اعلام کرده بودند وضعیت ویژه برای هنگ کنگ را که امتیازات تجاری مخصوصی را برای این منطقه در نظر می گرفت لغو خواهند کرد.

بورس آمریکا

در وال استریت، همه شاخص ها صعودی بودند تا جایی که هر سه شاخص اصلی بورسی در سطح بالاتری از روز قبل خود بسته شدند. شاخص «داوجونز ایدانستریال اوریج» با ۰,۳۶ درصد ریزش نسبت به روز قبل و در سطح ۲۵ هزار و ۸۲۷,۳۶ واحد بسته شد.

شاخص «اس اند پی ۵۰۰» با ۰,۴۵ درصد افزایش تا سطح ۳۱۳۰,۰۱ واحدی بالا رفت و دیگر شاخص مهم بورسی آمریکا یعنی «نزدک کامپوزیت» با ۰,۵۲ درصد صعود در سطح ۱۰ هزار و ۲۰۷,۶۳ واحدی بسته شد.

بورس های اروپایی

در معاملات بازارهای بورس در اروپا، شاخص "فوتسی ۱۰۰" بورس لندن با ۱,۳۳ درصد کاهش نسبت به روز قبل و در سطح ۶۱۵۷,۳۰ واحد بسته شد. شاخص "دکس ۳۰" بورس فرانکفورت در آلمان با افت ۰,۶۴ درصدی و ایدانستریال اوریج در سطح ۱۲ هزار و ۵۲۸,۱۸ واحدی به کار خود خاتمه داد و شاخص "کک ۴۰" بورس پاریس با ریزش ۰,۸۴ درصدی در سطح ۵۰۴۹,۳۸ واحد بسته شد. در مادرید شاخص "ایبکس ۳۵" ۱,۲۷ درصد پایین رفت و به ۷۴۰۳,۵۰ واحد رسید.

بورس های آسیایی

در معاملات بورس های آسیا، شاخص ها عملکرد خوبی داشتند؛ تا جایی که شاخص "نیک کی ۲۲۵" بورس توکیو ژاپن با صعود ۰,۷۲ درصدی تا سطح ۲۲ هزار و ۳۰۶,۴۸ واحدی بالا رفت. شاخص "هانگ سنگ" بورس هنگ کنگ ۰,۹۹ درصد بالا رفت و در سطح ۲۵ هزار و ۳۷۳,۱۲ واحد بسته شد. در چین شاخص "شانگهای کامپوزیت" صعود ۱,۹۳ درصدی را تجربه کرد و در سطح ۴۴۱۹,۶۰ واحد بسته شد.

شاخص دلار

US Dollar Index Futures ♦ 97.175 -0.126 (-0.13%)



شاخص دلار در معاملات پایان هفته قرمزپوش شد.

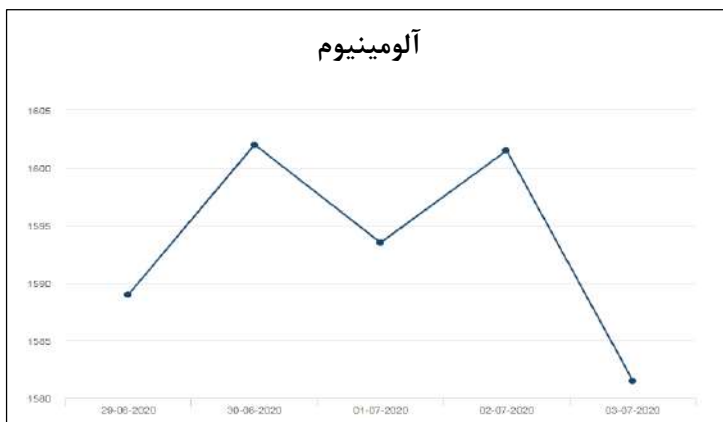
به نقل از رویترز، با وجود آن که با بازگشایی تدریجی اقتصاد، شاخص‌های کلان اقتصادی وضعیت بهتری پیدا کرده‌اند اما رئیس بانک مرکزی آمریکا گفته است چالش‌های کاملاً محسوسی بر سر راه اقتصاد وجود دارد. جروم پاول چشم انداز اقتصاد آمریکا را کاملاً نامطمئن دانست و افزود: همه چیز به این بستگی دارد که سرعت شیوع کرونا تا چه حد مهار شود و تلاش‌های دولت برای حمایت از بخش‌های مختلف اقتصادی تا چه حد موفق باشد.

به نظر می‌رسد که روابط ترامپ و پاول رو به بهبود است و این مساله می‌تواند جایگاه دلار را تقویت کند: رئیس جمهور آمریکا که تا پیش از بحران کرونا بارها و بارها به تندی از جروم پاول انتقاد کرده بود، این بار در یک عقب نشینی آشکار از عملکرد وی ابراز خوشحالی کرد. ترامپ با بیان اینکه در ابتدا چندین از عملکرد پاول راضی نبوده است افزود: در حال حاضر از عملکردش خیلی خوشحال هستم

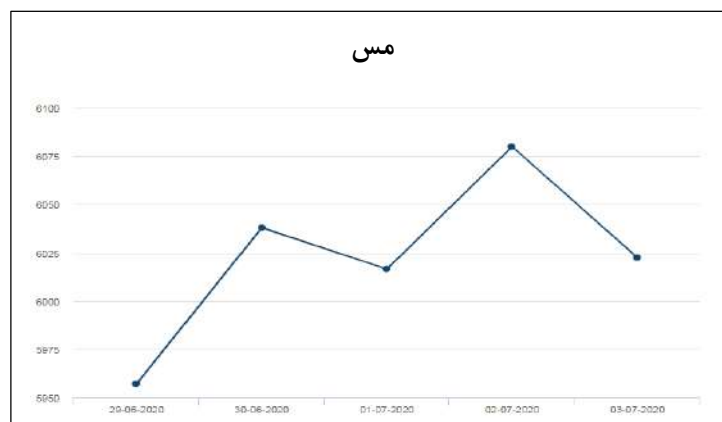
شاخص دلار که نرخ برابری آن در مقابل سبدهی از ارزهای جهانی را اندازه می‌گیرد، در معاملات جمعه با ۰.۱۴ درصد کاهش نسبت به روز قبل و در سطح ۹۷.۱۷۵ واحد بسته شد. نرخ برابری هر فرانک سوئیس معادل ۱.۰۵۸ دلار اعلام شد.

روند فلزات در بازار لندن در هفته ای که گذشت

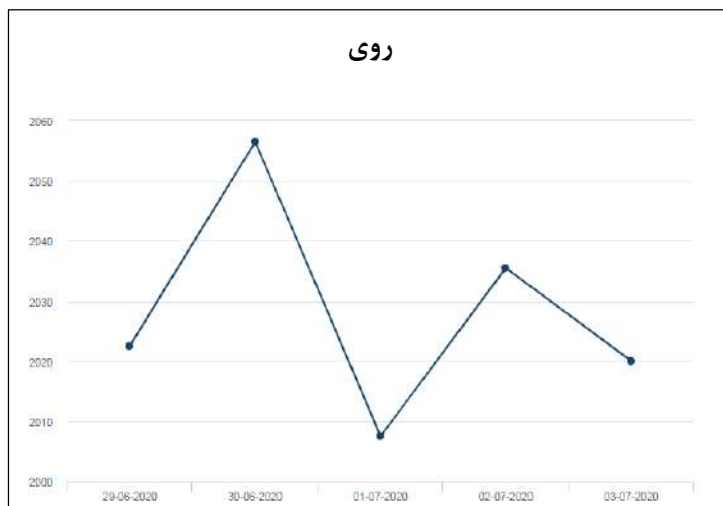
آلومینیوم



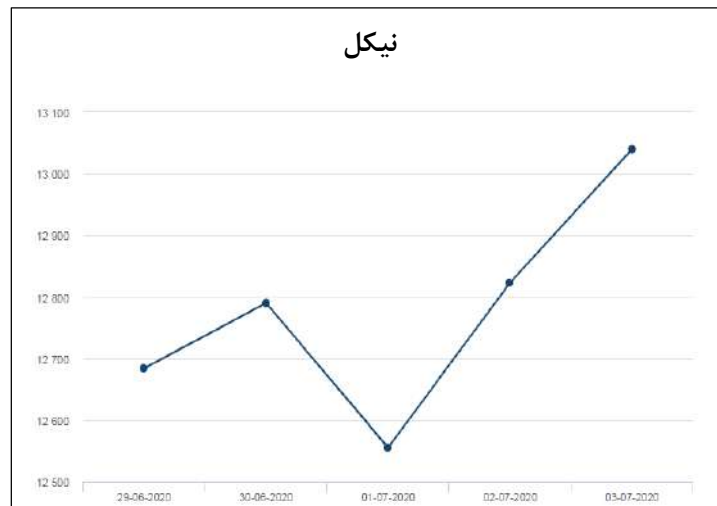
مس



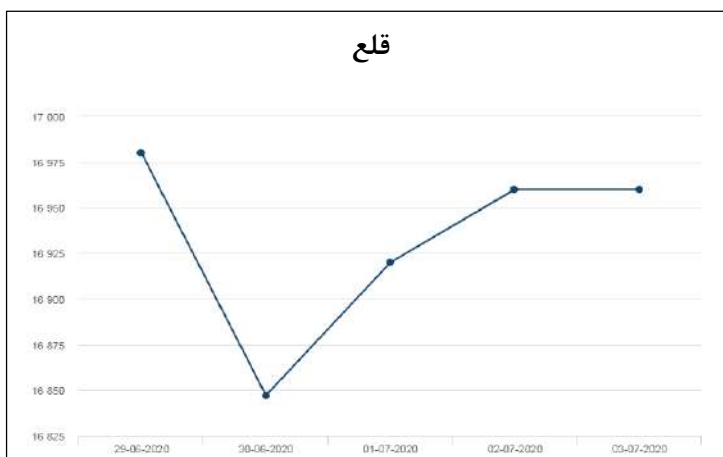
روی



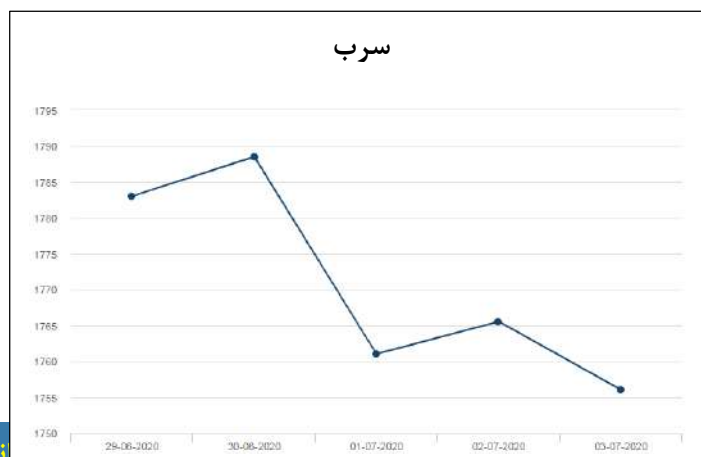
نیکل



قلع



سرب



رویدادهای اقتصادی هفته پیش رو در بازار جهانی

۶ جولای	شاخص PMI بخش ساخت و ساز (ژوئن)
۷ جولای	تعیین نرخ بهره (ژوئیه)
۷ جولای	بیانیه بانک رزرو استرالیا
۷ جولای	گزارش موقعیت های شغلی اشغال نشده (مه)
۸ جولای	گزارش خزانه کمیته سیاست های پولی انگلستان
۹ جولای	شاخص مدعیان بیکاری آمریکا
۱۰ جولای	تغییرات اشتغال (ژوئن)
۱۰ جولای	شاخص بهای تولید کننده - PPI (ماهانه) (ژوئن)

فائزه شاهوردی

واحد سرمایه گذاری و آموزش

*** شرکت کارگزاری بانک توسعه صادرات ***

تهران ، خیابان خالد اسلامبولی - خیابان شهید عماد مغنیه - نبش کوچه ۲۵ -
پلاک ۸ - کارگزاری بانک توسعه صادرات