



مروری بر رویدادهای مهم در بازارهای جهانی

کارگزاری بانک توسعه صادرات

www.edbibroker.com

خلاصه بازار جهانی در هفته ای که گذشت

آخرین تغییرات قیمت های انرژی

Energy	Price		Day	Weekly	Monthly	Yearly
Crude Oil	29.4300	▲ 1.87	6.79%	18.96%	48.11%	-53.61%
Brent	32.5000	▲ 1.37	4.40%	4.94%	16.82%	-55.46%
Natural gas	1.6360	▼ 0.07	-3.88%	-10.36%	-3.88%	-38.80%
Gasoline	0.9701	▲ 0.04	4.46%	1.69%	26.17%	-51.73%
Heating oil	0.9244	▲ 0.02	1.75%	2.47%	-7.46%	-55.42%
Ethanol	1.1060	▲ 0.05	4.34%	1.47%	25.11%	-18.92%
Naphtha	212.52	▲ 12.45	6.22%	0.91%	39.92%	-62.00%
Uranium	33.6000	▲ 0.15	0.45%	-0.74%	3.70%	36.59%
Propane	0.39	▲ 0.01	1.62%	6.17%	20.45%	-34.02%

آخرین تغییرات قیمت فلزات

Metals	Price		Day	Weekly	Monthly	Yearly
Gold	1,741.35	▲ 8.75	0.51%	2.39%	1.58%	36.31%
Silver	16.6020	▲ 0.74	4.66%	7.46%	7.62%	14.77%
Platinum	798.00	▲ 29.97	3.90%	4.28%	1.81%	-1.66%

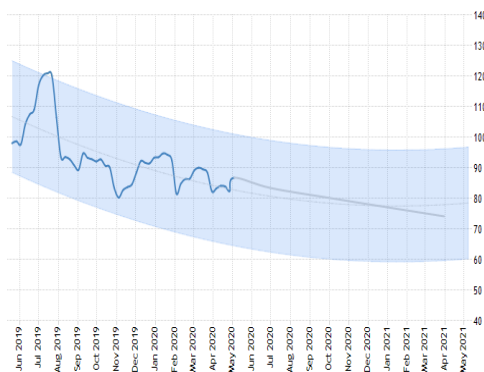
Copper	2.3330	▼ 0.03	-1.39%	-3.17%	0.58%	-14.73%
Lithium	43,750.00	▲ 0.00	0.00%	0.00%	-3.85%	-42.81%
Bitumen	2,020.00	▲ 0.00	0.00%	-1.66%	-4.08%	-44.66%
Steel	3,400.00	▼ 6.00	-0.18%	-3.85%	-3.95%	-13.49%
Palladium	1,901.00	▲ 66.32	3.62%	0.98%	-11.72%	43.04%
Coal	54.57	▼ 1.75	-3.11%	0.63%	-6.51%	-32.92%
Cobalt	30,000.00	▲ 0.00	0.00%	0.00%	0.00%	-13.04%
Lead	1,579.85	▼ 19.90	-1.24%	-2.66%	-5.61%	-11.79%
Aluminum	1,462.00	▼ 13.00	-0.88%	-2.37%	-3.34%	-18.66%
Tin	14,965.00	▼ 65.00	-0.43%	-1.80%	0.03%	-23.06%
Zinc	1,961.50	▲ 4.50	0.23%	-3.30%	1.21%	-23.83%
Nickel	11,784.50	▼ 221.50	-1.84%	-3.89%	0.76%	-1.58%

سنگ آهن (Iron Ore)

رند سنگ آهن ۶۲٪ در هفته گذشته



پیش بینی از رند آینده سنگ آهن ۶۲٪



هفته گذشته قیمت سنگ آهن وارداتی خلوص ۶۲ درصد در چین از ۹۰ دلار گذشته و پس از کمی تصحیح قیمت تا پایان هفته مجدداً رشد چشمگیر داشته روز جمعه ۹۳ دلار هر تن سی اف آر شد که نسبت به هفته قبل تا ۶ دلار رشد داشت. بهبود تقاضا، محدودیت عرضه، بسته محرک اقتصادی بانک مرکزی چین و بهبود بازار فولاد آن همگی دست به دست هم داد تا بازار این ماده اولیه صعودی باشد. موجودی سنگ آهن بنادر چین حدود یک میلیون تن افت داشته ۱۱۱,۹۵ میلیون تن ثبت شد. بانک مرکزی چین مرحله دوم کاهش نرخ ذخیره قانونی بانک ها را از روز گذشته اجرا کرده که این اقدام حدود ۲۸ میلیارد دلار به اقتصاد چین تزریق می کند. می تواند گفت اقتصاد چین به تدریج به حالت طبیعی خود و بهبود عملکرد آن باز می گردد. در بازار صادرات ایران، آخرین قیمت سنگ آهن مگنتیت خلوص ۶۱ درصد هفته گذشته از ۴۷,۸ دلار به ۵۸,۱ دلار هر تن فوب رسید. سنگ آهن هماتیت صادراتی خلوص ۶۱ درصد ایران نیز کمتر از ۱۰ دلار بالارفته ۵۴ دلار هر تن فوب ثبت شد.

طلا (Gold)

✓ قیمت هر اونس طلا در پایان معاملات روز جمعه با ۰,۷۷ درصد رشد به ۱۷۴۳ دلار و ۶۷ سنت رسید.

✓ به نقل از رویترز، در حالی که تشدید مجدد تنش در روابط آمریکا و چین نگرانی مضاعفی را به اقتصاد جهانی متاثر از شیوع ویروس کرونا تحمیل کرده قیمت طلا روز جمعه شاهد جهش حدوداً یک درصدی بود و به بالاترین رقم از سال ۲۰۱۲ تاکنون رسید.

✓ بر اساس این گزارش، قیمت هر اونس طلا در پایان معاملات روز جمعه با ۰,۷۷ درصد رشد به ۱۷۴۳ دلار و ۶۷ سنت رسید. در اواسط معاملات دیروز قیمت فلز زرد به رقم ۱۷۵۱ دلار و ۲۵ سنت رسید که از نوامبر ۲۰۱۲ تاکنون بی سابقه بود. قیمت فلز زرد در این هفته شاهد رشد بیش از ۲ درصدی بود. قیمت طلا برای تحویل در ماه ژوئن نیز در پایان معاملات آتی روز گذشته با ۰,۸۸ درصد افزایش به ۱۷۵۶ دلار و ۳۰ سنت رسید.

✓ تای وونگ تحلیلگر بازار فلزات پایه و گرانبها در موسسه بی ام او در این باره گفت: «در حالی که خریدهای فیزیکی افت کرده و بانک های مرکزی سرعت خرید طلای خود را کاهش داده اند، دلیل چندانی برای فروش طلا در این موقعیت که روابط بین دو ابرقدرت اقتصادی رو به تیرگی گذاشته وجود ندارد.»

✓ در نظرسنجی هفتگی کیتکونیوز، اکثریت هر دو گروه کارشناسان وال استریت و سرمایه‌گذاران ادامه روند افزایشی قیمت طلا در هفته جاری را پیش بینی کردند.

✓ در نظرسنجی کیتکونیوز از کارشناسان وال استریت برای هفته جاری، ۱۴ نفر شرکت کردند که از میان آنها ۱۰ نفر معادل ۷۱ درصد به افزایش قیمت طلا و دو نفر معادل ۱۴ درصد به کاهش قیمت طلا رای دادند و به همین تعداد نظر خنثی داشتند.

روند هفتگی انس جهانی



قراضه

به نقل از فولاد ایران ، متوسط قیمت قراضه سنگین کلاس ۱ و ۲ خلوص ۲۰-۸۰ وارداتی در ترکیه هفته گذشته را در ۲۵۰ دلار هر تن سی اف آر به پایان برد که نسبت به هفته قبل تا ۲ دلار افت داشت. برخی انتظار دارند قیمت تا ۲۴۵ دلار کاهش یابد چرا که فولاد سازان در ترکیه نمی توانند در بازار داخلی به دلیل افزایش ارزش لیر فروش خوبی داشته باشند و بازار صادرات هم در سکوت مطلق است چرا که رقاباتی چون هند و روسیه قیمت های بهتری به خریداران عرضه می کنند. هفته گذشته قراضه صادراتی سنگین کلاس ۲ ژاپن ۱۵ دلار بالا رفته ۲۱۵ دلار هر تن فوب ثبت شد. متوسط قیمت قراضه وارداتی در شرق آسیا نیز ۵ دلار رشد داشت تا ۲۵۵ دلار هر تن سی اف آر شنیده شد. در بازار داخلی امریکا نیز قراضه خرد شده تنها یک دلار بالا رفته ۲۶۱ دلار هر لانگ تن ثبت شد.

ورق

هفته گذشته ورق گرم صادراتی سی آی اس از ۳۵۵ دلار به ۳۵۰ تا ۳۶۵ دلار هر تن فوب رسید. بهبود جزئی تقاضا به آن ها اجازه داد قیمت را کمی بالا ببرند. چین در ۳۸۰ تا ۳۸۵ دلار هر تن سی اف آر از سی آی اس ورق گرم خرید که معادل ۳۴۵ تا ۳۵۰ دلار بود. در کل بیشتر آسیایی ها خریدار ورق سی آی اس بودند. ورق گرم صادراتی چین نیز حدود ۱۲ دلار بهبود هفتگی داشته ۴۱۶ دلار هر تن فوب ثبت شد. در بازار داخلی اروپا ورق گرم ۶ یورو افت داشته ۴۳۱ یورو هر تن درب کارخانه ثبت شد. در بازار امریکا نیز ورق گرم از ۴۸۵ دلار به ۴۹۸ دلار هر شورت تن درب کارخانه بهبود داشت. / فولاد ایران

مقاطع

به نقل از فولاد ایران ، در هفته ای که گذشت تقاضای میلگرد در بازار صادرات سی آی اس در حد متوسط بود و قیمت از ۳۷۰ تا ۳۸۰ دلار به ۳۷۵ تا ۳۸۵ دلار هر تن فوب دریای سیاه رسید. در ترکیه هفته گذشته رکود بازار میلگرد ادامه داشت. قیمت در بازار داخلی تا ۳ دلار افت داشته ۴۰۴ دلار هر تن درب کارخانه ثبت شد. میلگرد صادراتی ترکیه نیز تا ۱۰ دلار رشد داشته ۴۰۰ تا ۴۰۵ دلار هر تن فوب ثبت شد ولی خریداران به دنبال حداقل ۱۰ دلار ارزان تر بودند. در چین قیمت میلگرد صادراتی حدود ۷ دلار بالا رفته ۴۴۶ دلار هر تن فوب ثبت شد. در جنوب شرق آسیا میلگرد وارداتی حدود ۴۰۰ دلار هر تن سی اف آر بود که نسبت به هفته قبل تغییری نداشت. در بازار داخلی اروپا میلگرد در ۴۵۸ یورو هر تن درب کارخانه بدون تغییر ماند. در بازار امریکا نیز میلگرد در ۵۹۸ دلار هر شورت تن ثبات داشت.

بیلت

عرضه کنندگان بیلت سی آی اس هفته گذشته امیدوار بودند رونق بازار قراضه و بهبود تقاضای آسیا به بازار شان کمک کند ولی تا پایان هفته این جو مثبت تبدیل به ابهام بیشتر در بازار شد چرا که در بازار واردات قراضه ترکیه روند آتی قیمت ها در ابهام بود. بیلت سی آی اس اوایل هفته قبل ۳۴۵ تا ۳۵۰ دلار هر تن فوب دریای سیاه بود و تا پایان هفته برخی تا ۳۶۰ دلار هم پیشنهاد می دادند. عرضه کنندگان سی آی اس بیشتر روی خرید چینی ها حساب باز کرده اند. در چین بیلت سی آی اس از ۳۷۵ دلار به ۳۸۲ دلار هر تن سی اف آر بهبود داشت. در هر حال خریداران آسیایی عجله ای در خرید در قیمت های بالا نشان نداده اند. بیلت سی آی اس در ترکیه هفته گذشته تا ۱۰ دلار بهبود داشته ۳۷۰ دلار هر تن سی اف آر شنیده شد البته معامله ای نهایی نشد. در جنوب شرق آسیا نیز بیلت وارداتی تا ۸ دلار بهبود داشته ۳۷۰ تا ۳۸۰ دلار هر تن سی اف آر شنیده شد. / فولاد ایران

بورس های جهان

بورس آمریکا

Dow	23,685.42	60.08	0.25%	▲
S&P 500	2,863.70	11.20	0.39%	▲
Nasdaq	9,014.56	70.84	0.79%	▲
GlobalDow	2,549.76	78.11	3.16%	▲
Gold	1,754.10	-2.20	-0.13%	▼
Oil	29.71	0.28	0.95%	▲



بورس اروپا

FTSE 100	5,799.77	58.23	1.01%	▲
DAX	10,465.17	128.15	1.24%	▲
CAC 40	4,277.63	4.50	0.11%	▲
FTSE MIB	16,852.35	-15.41	-0.09%	▼
IBEX 35	6,474.90	-70.70	-1.08%	▼
Stoxx 600	328.24	1.53	0.47%	▲



بورس آسیا

Asia Dow	2,909.01	6.33	0.22%	▲
Nikkei 225	20,037.47	122.69	0.62%	▲
Hang Seng	23,797.47	-32.27	-0.14%	▼
Shanghai	2,868.46	-1.88	-0.07%	▼
Sensex	31,097.73	-25.16	-0.08%	▼
Singapore	2,523.55	1.24	0.05%	▲



نفت برنت

Brent Crude (July Contract)
32.50 +4.4%



نفت خام آمریکا

WTI Crude (June Contract)
29.65 +6.79%

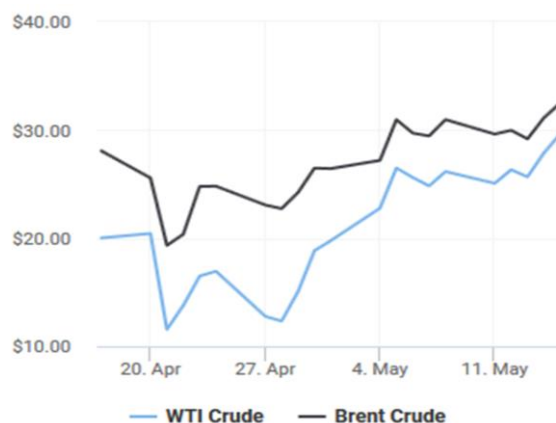


به دنبال تقویت تقاضا برای انرژی و در حالی که کشورهای مختلف محدودیت های مسافرتی اعمال شده از بیم گسترش کرونا را تا حدودی کاهش داده اند قیمت نفت خام آمریکا روز جمعه شاهد جهش ۷ درصدی بود. به گزارش «کالاخبر» به نقل از رویترز، به دنبال تقویت تقاضا برای انرژی و در حالی که کشورهای مختلف محدودیت های مسافرتی اعمال شده از بیم گسترش کرونا را تا حدودی کاهش داده اند قیمت نفت خام آمریکا روز جمعه شاهد جهش ۷ درصدی بود.

نفت وست تگزاس اینترمدیت آمریکا این هفته ۱۹,۷ درصد جهش داشت و نفت برنت هم رشد هفتگی ۵,۲ درصدی را به ثبت رساند. قیمت هر دو شاخص نفتی برای سومین هفته متوالی شاهد رشد بود.

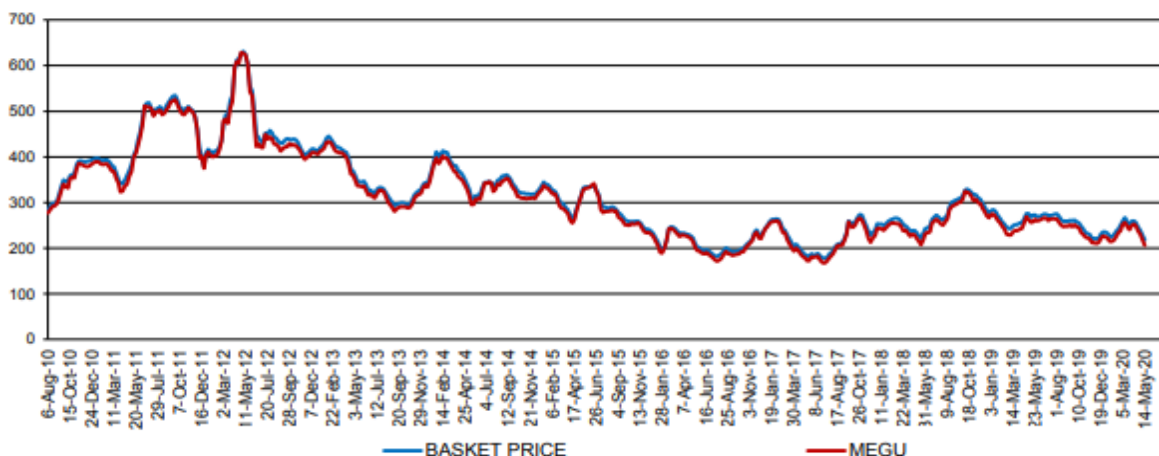
به گفته باب یاوگر، تحلیلگر بازار انرژی در موسسه میزوهو در نیویوک قیمت نفت خام آمریکا برای تحویل در دو ماه آینده نسبت به قیمت نفت تحویل یک ماه آتی برای اولین بار از اواخر فوریه کمتر بود و این نشان دهنده کم شدن شکاف بین عرضه و تقاضاست.

روند ماهانه نفت خام آمریکا و نفت برنت



اوره Urea

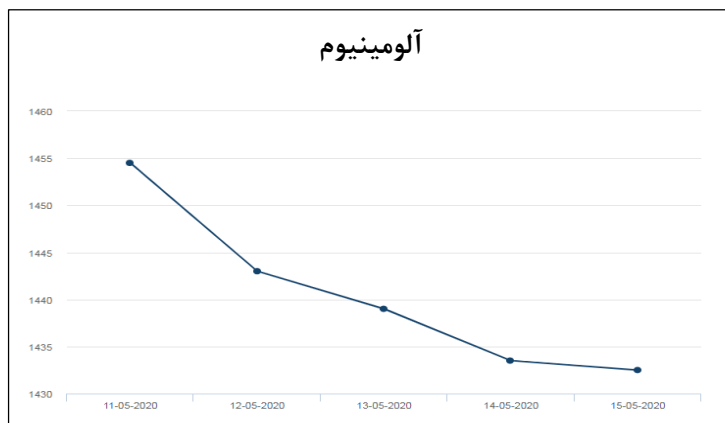
Granular Urea Basket Price vs MEGU



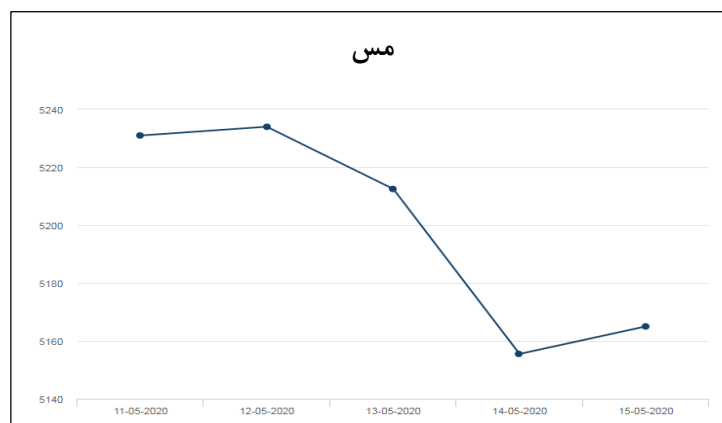
ثبت پایین ترین رقم اوره در ۶ سال گذشته، قیمت اوره به پایین ترین رقم از سال ۲۰۱۴ تاکنون رسید، نرخ قرارداد فیوچر اوره ماه می که نزدیکترین قرارداد، به قراردادهای نقدی است، به محدوده ۲۰۰ دلار در هر تن در خاورمیانه رسید. بازار اوره روندی منفی را دنبال می کند و قیمت به پایین ترین سطح از ۲۰۱۴ تاکنون رسیده است. قیمت اوره ایران هم به محدوده ۱۸۰ دلار در هر تن فوب رسیده است.

روند فلزات در بازار لندن در هفته ای که گذشت

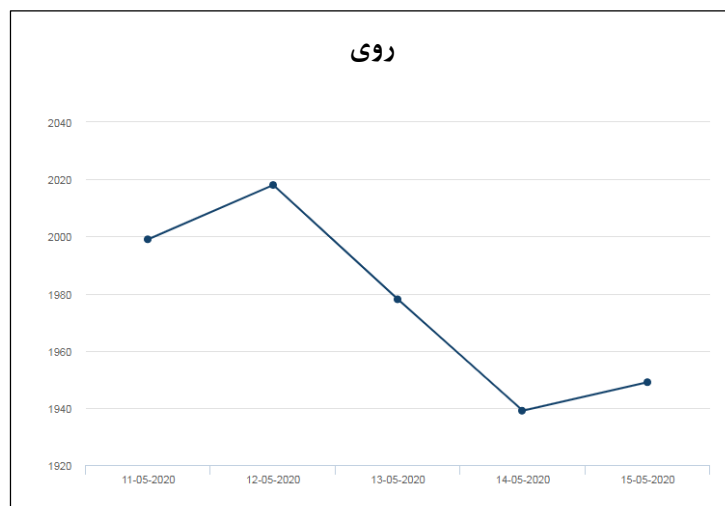
آلومینیوم



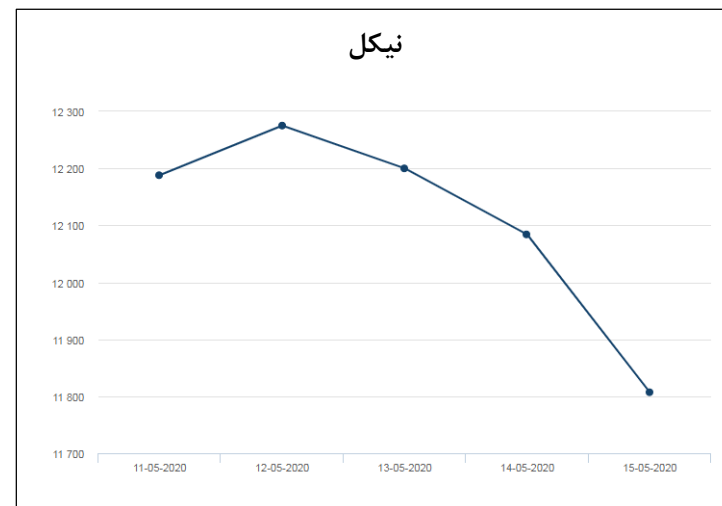
مس



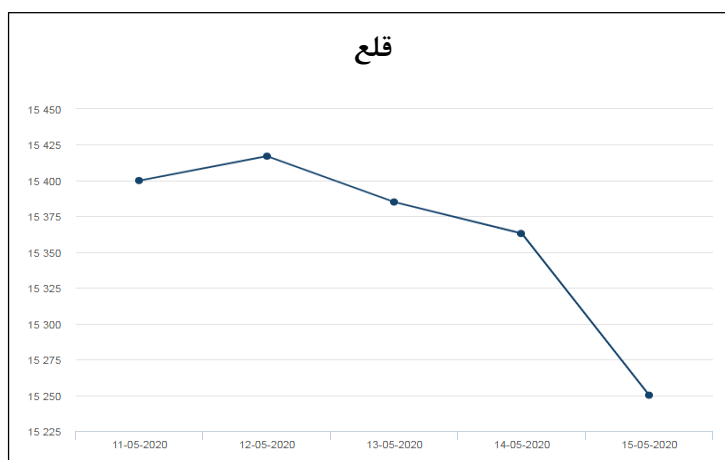
روی



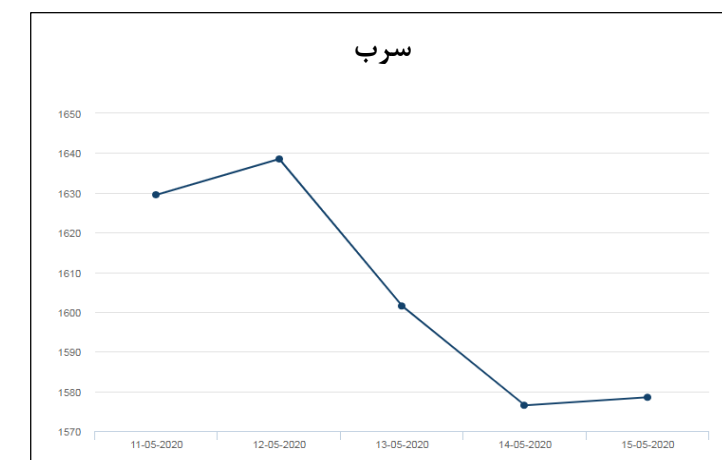
نیکل



قلع



سرب



رویدادهای اقتصادی هفته پیش رو در بازار جهانی

تولید ناخالص داخلی در ژاپن (GDP) در مقیاس فصلی	۱۸ می
تغییر تعداد مدعیان بیکاری در بریتانیا	۱۹ می
شاخص ضریب اطمینان اقتصادی در آلمان متعلق به ZEW	۱۹ می
جواز ساخت در ایالات متحده	۱۹ می
گزارش EIA درباره ذخایر نفت خام ایالات متحده	۲۰ می
فروش مسکن غیرنوساز در ایالات متحده	۲۱ می
خرده فروشی در نیوزیلند در مقیاس فصلی	۲۲ می
خرده فروشی در بریتانیا در مقیاس ماهیانه	۲۲ می

فائزه شاهوردی

واحد سرمایه گذاری و آموزش

*** شرکت کارگزاری بانک توسعه صادرات ***

تهران ، خیابان خالد اسلامبولی - خیابان شهید عماد مغنیه - نبش کوچه ۲۵ -
پلاک ۸ - کارگزاری بانک توسعه صادرات